

ریاست جمهوری
معاونت برنامه‌ریزی و نظارت راهبردی
مرکز آمار ایران

نتایج آمارگیری از

کاربران اینترنت – ۱۳۸۹



نشانه‌های نشریات مرکز آمار ایران	<input type="checkbox"/>
آمار گردآوری نشده است.	-
آمار در دسترس نیست.	...
ذاتاً یا عملاً وجود ندارد.	x
جمع و محاسبه غیر ممکن یا بی‌معنی است.	xx
رقم کمتر از نصف واحد است.	//
رقم (نسبت) ناچیز و قابل صرف نظر کردن است.	//
رقم غیر قطعی است.	*
رقم جنبه‌ی تخمینی دارد.	**
به دلیل حفظ محرمانگی، رقم قابل انتشار نیست.	⊙

اختلاف در سرجمع‌ها به علت سراسر کردن ارقام است. محاسبه‌ی نسبت‌ها و شاخص‌ها قبل از سراسر کردن ارقام صورت گرفته است.

مقدمه

ارتباطات در جهان امروز به حدی گسترش یافته و پیشرفت کرده است که از جهان به‌عنوان یک دهکده یاد می‌شود و امکانات این بخش به‌عنوان یکی از مهم‌ترین نیازهای بشر امروز مطرح است. در واقع فعالیت‌های این بخش بستری برای پیشرفت سایر بخش‌های اقتصادی است و گستردگی آن، رشد و پیشرفت آن بخش‌ها را به دنبال دارد.

به‌منظور برنامه‌ریزی و سیاستگذاری در حوزه‌ی فناوری اطلاعات و ارتباطات و همچنین پایش و ارزیابی تأثیر آن در توسعه‌ی اجتماعی و اقتصادی، وجود آمار و اطلاعات مقایسه‌پذیر در زمینه‌ی دسترسی و استفاده از اینترنت، بسیار اساسی و غیر قابل انکار است. با توجه به اهمیت این اطلاعات، مرکز آمار ایران در راستای وظایف خود و به‌منظور محاسبه‌ی ضریب نفوذ اینترنت (تعداد افراد استفاده‌کننده از اینترنت به‌ازای هر ۱۰۰ نفر جمعیت) در کشور و برخی شاخص‌های بین‌المللی، در سال‌های ۱۳۸۷ و ۱۳۸۹ با همکاری پژوهشکده‌ی آمار، اقدام به تهیه و اجرای طرح "آمارگیری از کاربران اینترنت" نمود. در آمارگیری سال ۱۳۸۹ که تعداد ۳۱۷ نفر آمارگیر، بازبین، کارشناس مسئول و ناظر در اجرای آن مشارکت داشته‌اند، مأموران آمارگیری با مراجعه به ۵۳۷۲۴ خانوار نمونه در کشور، اطلاعات مربوط به خانوارها را از طریق مصاحبه‌ی حضوری با اعضای آن‌ها اخذ و در پرسش‌نامه‌ی مربوط ثبت کردند.

نشریه‌ی پیش‌رو، شامل نتایج این طرح در سال ۱۳۸۹ است. در ضمن، نتایج آمارگیری و جدول‌های تفصیلی این طرح به‌تفکیک مناطق شهری و روستایی کشور و نیز مناطق شهری استان‌ها در وب‌گاه مرکز آمار به آدرس www.amar.org.ir قابل دسترسی خواهد بود.

فهرست مندرجات

عنوان

صفحه

مشخصات کلی طرح.....	۹
تعاریف و مفاهیم.....	۱۳
گزیده‌ی یافته‌های آماری.....	۱۷
جدول‌های آماری.....	۳۱
۱- خانوارهای کشور برحسب وضعیت داشتن یا نداشتن افراد زیر ۱۵ سال و برخورداری از فناوری اطلاعات و ارتباطات به تفکیک نقاط شهری و روستایی: ۱۳۸۹.....	۳۳
۲- خانوارهای کشور برحسب تعداد اعضا و برخورداری از فناوری اطلاعات و ارتباطات به تفکیک نقاط شهری و روستایی: ۱۳۸۹.....	۳۴
۳- جمعیت کشور برحسب جنس و وضعیت در اختیار داشتن تلفن همراه به تفکیک نقاط شهری و روستایی: ۱۳۸۹.....	۳۵
۴- جمعیت کشور برحسب جنس و وضعیت استفاده از رایانه به تفکیک نقاط شهری و روستایی: ۱۳۸۹.....	۳۵
۵- جمعیت کشور برحسب جنس و وضعیت استفاده از اینترنت به تفکیک نقاط شهری و روستایی: ۱۳۸۹.....	۳۵
۶- جمعیت کشور برحسب گروه‌های سنی و وضعیت در اختیار داشتن تلفن همراه به تفکیک نقاط شهری و روستایی: ۱۳۸۹.....	۳۶
۷- جمعیت کشور برحسب گروه‌های سنی و وضعیت استفاده از رایانه به تفکیک نقاط شهری و روستایی: ۱۳۸۹.....	۳۷
۸- جمعیت کشور برحسب گروه‌های سنی و وضعیت استفاده از اینترنت به تفکیک نقاط شهری و روستایی: ۱۳۸۹.....	۳۸
۹- جمعیت ۶ ساله و بالاتر کشور برحسب وضع سواد، دوره یا مدرک تحصیلی و وضعیت برخورداری از فناوری اطلاعات و ارتباطات به تفکیک نقاط شهری و روستایی: ۱۳۸۹.....	۳۹
۱۰- کاربران اینترنت کشور برحسب جنس و محل دسترسی به اینترنت به تفکیک نقاط شهری و روستایی: ۱۳۸۹.....	۴۰
۱۱- کاربران اینترنت کشور برحسب گروه‌های سنی و محل دسترسی به اینترنت به تفکیک نقاط شهری و روستایی: ۱۳۸۹.....	۴۱
۱۲- کاربران اینترنت ۶ ساله و بالاتر کشور برحسب وضع سواد، دوره یا مدرک تحصیلی و محل دسترسی به اینترنت به تفکیک نقاط شهری و روستایی: ۱۳۸۹.....	۴۳
۱۳- کاربران اینترنت ۱۰ ساله و بالاتر کشور برحسب وضع فعالیت و محل دسترسی به اینترنت به تفکیک نقاط شهری و روستایی: ۱۳۸۹.....	۴۵
۱۴- کاربران اینترنت ۱۰ ساله و بالاتر شاغل کشور برحسب وضع شغلی و محل دسترسی به اینترنت به تفکیک نقاط شهری و روستایی: ۱۳۸۹.....	۴۶
۱۵- کاربران اینترنت ۱۰ ساله و بالاتر شاغل کشور برحسب گروه‌های شغلی و محل دسترسی به اینترنت به تفکیک نقاط شهری و روستایی: ۱۳۸۹.....	۴۷
۱۶- کاربران اینترنت کشور برحسب جنس و نوع فعالیت‌های اینترنتی: ۱۳۸۹.....	۴۹
۱۷- کاربران اینترنت کشور برحسب گروه‌های سنی و نوع فعالیت‌های اینترنتی: ۱۳۸۹.....	۵۰
۱۸- کاربران اینترنت ۶ ساله و بالاتر کشور برحسب دوره یا مدرک تحصیلی و نوع فعالیت‌های اینترنتی: ۱۳۸۹.....	۵۱
۱۹- کاربران اینترنت کشور برحسب جنس و تناوب دسترسی به اینترنت به تفکیک نقاط شهری و روستایی: ۱۳۸۹.....	۵۲

- ۲۰- کاربران اینترنت کشور برحسب گروه‌های سنی و تناوب دسترسی به اینترنت به تفکیک نقاط شهری و روستایی: ۱۳۸۹..... ۵۳
- ۲۱- کاربران اینترنت ۶ ساله و بالاتر کشور برحسب وضع سواد، دوره یا مدرک تحصیلی و تناوب دسترسی به اینترنت در ۱۲ ماه گذشته به تفکیک نقاط شهری و روستایی: ۱۳۸۹..... ۵۴
- ۲۲- کاربران اینترنت ۱۰ ساله و بالاتر کشور برحسب وضع فعالیت و تناوب دسترسی به اینترنت در ۱۲ ماه گذشته به تفکیک نقاط شهری و روستایی: ۱۳۸۹..... ۵۶
- ۲۳- کاربران اینترنت ۱۰ ساله و بالاتر شاغل کشور برحسب وضع شغلی و تناوب دسترسی به اینترنت در ۱۲ ماه گذشته به تفکیک نقاط شهری و روستایی: ۱۳۸۹..... ۵۷
- ۲۴- کاربران اینترنت ۱۰ ساله و بالاتر شاغل کشور برحسب گروه‌های شغلی و تناوب دسترسی به اینترنت در ۱۲ ماه گذشته به تفکیک نقاط شهری و روستایی: ۱۳۸۹..... ۵۸
- ۲۵- کاربران اینترنت کشور برحسب جنس و نحوه دسترسی به اینترنت در محل سکونت به تفکیک نقاط شهری و روستایی: ۱۳۸۹..... ۶۰
- ۲۶- خانوارهای شهری دارای تلفن و رایانه و با دسترسی به اینترنت در محل سکونت به تفکیک استان: ۱۳۸۹..... ۶۱
- ۲۷- جمعیت شهری کشور برحسب وضعیت استفاده از رایانه در هر مکان به تفکیک استان: ۱۳۸۹..... ۶۲
- ۲۸- جمعیت شهری کشور برحسب وضعیت و محل دسترسی به اینترنت به تفکیک استان: ۱۳۸۹..... ۶۳
- ۲۹- کاربران اینترنت شهری کشور برحسب جنس به تفکیک استان: ۱۳۸۹..... ۶۴
- ۳۰- کاربران اینترنت شهری کشور برحسب گروه‌های سنی به تفکیک استان: ۱۳۸۹..... ۶۵
- ۳۱- کاربران اینترنت ۶ ساله و بالاتر شهری کشور برحسب وضع سواد و دوره یا مدرک تحصیلی به تفکیک استان: ۱۳۸۹..... ۶۷
- ۳۲- کاربران اینترنت شهری کشور برحسب تناوب دسترسی به اینترنت در ۱۲ ماه گذشته به تفکیک استان: ۱۳۸۹..... ۶۹
- ۳۳- کاربران اینترنت شهری کشور برحسب نوع فعالیت‌های اینترنتی به تفکیک استان: ۱۳۸۹..... ۷۰
- ۳۴- کاربران اینترنت شهری کشور برحسب نحوه دسترسی به اینترنت در محل سکونت به تفکیک استان: ۱۳۸۹..... ۷۳

مشخصات کلی طرح

ضرورت اجرای طرح

در دنیای امروز، حضور اینترنت و بحث استفاده از تکنولوژی اطلاعات و ارتباطات تا حدی پُررنگ و برجسته شده است که شاخص‌های مربوط به فناوری اطلاعات و ارتباطات از جمله شاخص‌های مهم در میزان توسعه‌یافتگی هر کشور محسوب می‌شوند. بالاتر بودن این شاخص‌ها، بیانگر بسترسازی، برنامه‌ریزی مطلوب و نیز میزان و سرعت انطباق جامعه با پیشرفت‌های تکنولوژی و تحولات گریزناپذیر آن در یک کشور است. شاخص "ضریب نفوذ اینترنت"، از جمله‌ی این شاخص‌ها است که به دلیل نبود آمار و اطلاعات دقیق برای محاسبه‌ی آن و نیز محاسبه و تعیین برخی دیگر از شاخص‌ها، "طرح آمارگیری از کاربران اینترنت"، برای دومین بار در کشور، تهیه و به اجرا گذاشته شد.

هدف کلی طرح

هدف کلی از اجرای این طرح، برآورد ضریب نفوذ اینترنت در کشور به تفکیک مناطق شهری و روستایی است.

جامعه‌ی آمارگیری

جامعه‌ی آمارگیری در این طرح، شامل همه‌ی خانوارهای معمولی ساکن، خانوارهای گروهی و خانوارهای مؤسسه‌ای در کل کشور است.

جامعه‌ی هدف

در این طرح، جامعه‌ی آمارگیری بر جامعه‌ی هدف منطبق است.

واحد آماری

واحد آماری در این طرح، هر یک از اعضای خانوارهای معمولی ساکن، خانوارهای گروهی و خانوارهای مؤسسه‌ای کشور است.

زمان آماری

زمان آماری طرح بر حسب مورد، زمان آمارگیری یا ۱۲ ماه منتهی به دی‌ماه ۱۳۸۹ (زمان آمارگیری) است.

زمان آمارگیری

زمان آمارگیری این طرح از ۳ تا ۳۰ دی‌ماه سال ۱۳۸۹ بوده است.

روش آمارگیری

روش آمارگیری در این طرح به صورت نمونه‌گیری است.

روش جمع‌آوری اطلاعات

در این طرح، مأموران آمارگیری در زمان آمارگیری به خانوارهای نمونه مراجعه کرده و اطلاعات مربوط به خانوار را از طریق مصاحبه‌ی حضوری با اعضای خانوار اخذ و در پرسش‌نامه‌ی مربوط ثبت کردند. در ضمن پرسشنامه‌ی خانوارهایی که حداقل یکی از اعضای آن در دوره‌ی زمانی یک ساله، از ۱۲ ماه قبل از زمان آمارگیری تا زمان آمارگیری (دی ماه ۱۳۸۹)، از اینترنت استفاده می‌کردند را به خانوار تحویل داده تا کاربر یا کاربران اینترنت، اطلاعات دقیق را شخصاً وارد پرسشنامه نموده و سپس مأموران آمارگیری در مراجعه‌ی مجدد، پرسشنامه را جمع‌آوری کردند.

پارامترهای مورد نظر

پارامترهای مورد نظر در این طرح عبارتند از:

- نسبت کاربران اینترنت در مناطق شهری هر استان و مناطق روستایی کل کشور
- نسبت خانوارهای کاربر اینترنت در مناطق شهری هر استان و مناطق روستایی کل کشور

چارچوب نمونه‌گیری

- چارچوب نمونه‌گیری مرحله‌ی اول برای خانوارهای معمولی ساکن و گروهی، فهرست حوزه‌های سرشماری عمومی نفوس و مسکن سال ۱۳۸۵ در کشور است. این فهرست علاوه بر اطلاعات جغرافیایی حوزه‌ها، تعداد خانوارهای معمولی ساکن و گروهی و جمعیت حوزه‌ها، شامل اطلاعات متغیرهای کمکی^۱ مورد نیاز برای طبقه‌بندی حوزه‌ها نیز می‌باشد. شایان ذکر است که این چارچوب دارای ۳۷۳۰۲ حوزه شامل ۱۷۴۶۴۰۶۲ خانوار معمولی ساکن و گروهی و ۶۹۲۸۶۹۱۳ نفر جمعیت است.
- چارچوب نمونه‌گیری مرحله‌ی دوم، برای خانوارهای معمولی ساکن و گروهی، فهرست خوشه‌ها^۲ در حوزه‌های نمونه است که بر اساس فهرست بلوک/آبادی‌های سرشماری ۱۳۸۵ ساخته شده است.
- چارچوب نمونه‌گیری مرحله‌ی سوم، برای خانوارهای معمولی ساکن و گروهی، فهرست خانوارهای معمولی ساکن و گروهی در خوشه‌های نمونه بر اساس اطلاعات فرم فهرست‌برداری سرشماری ۱۳۸۵ است.
- چارچوب نمونه‌گیری مرحله‌ی اول برای خانوارهای مؤسسه‌ای، فهرست خانوارهای مؤسسه‌ای در کل کشور است که از سرشماری عمومی نفوس و مسکن سال ۱۳۸۵ به دست آمده است. فهرست مذکور شامل اطلاعات جغرافیایی و نیز جمعیت این نوع خانوارها است. شایان ذکر است که این چارچوب، دارای ۱۶۳۸۸ خانوار مؤسسه‌ای با ۱۱۰۴۱۵۲ نفر جمعیت در کل کشور است.
- چارچوب نمونه‌گیری مرحله‌ی دوم برای خانوارهای مؤسسه‌ای، فهرست همه‌ی اعضای خانوارهای مؤسسه‌ای نمونه است که از سرپرست مؤسسه در هنگام آمارگیری اخذ می‌شود.

واحد نمونه‌گیری

برای خانوارهای معمولی ساکن و گروهی، واحد نمونه‌گیری مرحله‌ی اول، حوزه‌ی سرشماری، واحد نمونه‌گیری مرحله‌ی دوم، خوشه در حوزه‌ی نمونه و واحد نمونه‌گیری مرحله‌ی سوم، خانوار معمولی ساکن یا گروهی در خوشه‌ی نمونه است. برای خانوارهای مؤسسه‌ای، واحد نمونه‌گیری مرحله‌ی اول، خانوار مؤسسه‌ای و واحد نمونه‌گیری مرحله‌ی دوم، فرد در خانوار مؤسسه‌ای نمونه است.

^۱ نام متغیرهای کمکی در بخش «روش نمونه‌گیری» آورده شده است.

^۲ مفهوم خوشه در بخش «روش نمونه‌گیری» توضیح داده شده است.

روش نمونه‌گیری

نمونه‌های این طرح برای خانوارهای معمولی ساکن و گروهی طی سه مرحله و برای خانوارهای مؤسسه‌ای طی دو مرحله و با استفاده از روش‌های نمونه‌گیری احتمالی انتخاب شده‌اند.

برای نمونه‌گیری از خانوارهای معمولی ساکن و گروهی، در مرحله اول، ابتدا حوزه‌های هر استان بر اساس نقاط شهری و روستایی و نیز شهرستان مرکز استان و سایر شهرستان‌های استان، در چهار طبقه قرار گرفتند؛ سپس بر اساس ۵ متغیر کمکی مناسب موجود در چارچوب که عبارتند از نسبت سالمندان، نسبت دانشگاهیان، نسبت محصلان، نسبت سرپرستان مرد، نسبت خانوارهای برخوردار از رایانه، یک مؤلفه‌ی اصلی به‌دست آمد که در بیشتر استان‌ها، همبستگی بیش از ۸۰ درصد با متغیر نسبت خانوارهای استفاده‌کننده از اینترنت^۱ داشت. پس از آن، با استفاده از این مؤلفه‌ی اصلی و متغیر نسبت خانوارهای استفاده‌کننده از اینترنت و با کمک روش خوشه‌بندی فازی^۲، حوزه‌ها در هر یک از طبقات مرحله‌ی قبل، به دو دسته تقسیم شدند. به این ترتیب، حوزه‌هایی که بر اساس متغیرهای خوشه‌بندی فازی^۳ مشابه یکدیگر هستند در یک طبقه و سایر حوزه‌ها در طبقه‌ی دیگر قرار گرفتند.

براین اساس، حوزه‌های هر استان، به جز استان قم که فقط یک شهرستان مرکز استان دارد به ۸ طبقه تقسیم شدند. در استان قم نیز حوزه‌ها به ۴ طبقه تقسیم شدند. سپس در هر طبقه‌ی هر استان، حوزه‌های نمونه به روش تصادفی ساده انتخاب شدند.

در مرحله‌ی دوم نمونه‌گیری، درون هر یک از حوزه‌های انتخاب شده، خوشه‌های نمونه به روش تصادفی ساده انتخاب شدند. در این طرح هر خوشه عبارت است از یک بلوک/آبادی یا مجموعه‌ای از چند بلوک/آبادی کوچک، به این ترتیب که چنانچه بلوک/آبادی شامل حداقل ۱۰ خانوار باشد به‌تنهایی یک خوشه را تشکیل می‌دهد ولی اگر کمتر از ۱۰ خانوار داشته باشد، آن بلوک/آبادی با بلوک/آبادی مجاور ادغام شده و تشکیل یک خوشه می‌دهند.

در مرحله‌ی سوم نمونه‌گیری، داخل هر یک از خوشه‌های نمونه، ده خانوار به روش تصادفی ساده انتخاب شدند که از بین آن‌ها پنج خانوار به عنوان نمونه‌ی اصلی و پنج خانوار به عنوان نمونه‌ی جایگزین در نظر گرفته شدند. در این طرح با توجه به ماهیت آمارگیری، استفاده از نمونه‌ی جایگزین در مواردی خاص قابل قبول است؛ لذا بر اساس راهنمای آمارگیری، در صورت نیاز می‌توان از خانوارهای جایگزین به جای خانوارهای نمونه، آمارگیری به عمل آورد. این خانوارها با روش نمونه‌گیری تصادفی ساده (بدون جایگذاری) از بین ده خانوار نمونه‌ی مرحله‌ی سوم، انتخاب شدند.

برای نمونه‌گیری از خانوارهای مؤسسه‌ای در مرحله اول، خانوارهای نمونه‌ی هر استان به روش *PPS* متناسب با اندازه‌ی جمعیت خانوارهای مؤسسه‌ای انتخاب شدند. سپس در مرحله‌ی دوم در هر یک از خانوارهای نمونه‌ی مرحله اول، از فهرست اعضای خانوار که شامل شماره‌ی ردیف افراد است یک نمونه‌ی تصادفی ساده بر اساس جمعیت خانوار به صورت زیر انتخاب شد:

- از خانوارهای مؤسسه‌ای دارای کمتر از ۱۰ نفر، ۳ نفر
- از خانوارهای مؤسسه‌ای ۱۰ تا ۴۹ نفری، ۵ نفر
- از خانوارهای مؤسسه‌ای ۵۰ تا ۹۹ نفری، ۲۵ نفر
- از خانوارهای مؤسسه‌ای ۱۰۰ تا ۳۹۹ نفری، ۵۰ نفر
- از خانوارهای مؤسسه‌ای ۴۰۰ نفری به بالا، ۱۰۰ نفر

همان‌طور که ذکر شد در این طرح با توجه به ماهیت آمارگیری، استفاده از نمونه‌ی جایگزین در مواردی خاص مجاز در نظر گرفته شده که این موارد در "راهنمای فهرست خانوارهای نمونه" ذکر شده است. برای انتخاب خانوارهای نمونه‌ی جایگزین نیز از همین روش نمونه‌گیری دو مرحله‌ای استفاده شد.

^۱ خانوارهای معمولی ساکن دارای رایانه که حداقل یکی از اعضای آن‌ها در محل سکونت خانوار از اینترنت استفاده می‌کند.

^۲ براساس خوشه‌بندی فازی برای هر یک از حوزه‌ها یک درجه‌ی عضویت برای قرار گرفتن در هر طبقه محاسبه می‌شود و هر حوزه به طبقه‌ای منتسب می‌شود که بالاترین درجه‌ی عضویت را در آن طبقه دارد.

^۳ منظور از متغیرهای خوشه‌بندی فازی در این طرح، نسبت خانوارهای استفاده‌کننده از اینترنت و مؤلفه‌ی اصلی حاصل از سایر متغیرهای کمکی است.

خطای نمونه‌گیری قابل پذیرش

حداکثر خطای نسبی پذیرفته شده در این طرح برای برآورد هر یک از پارامترهای مورد نظر برابر ۸ درصد است.

حجم نمونه

برای این طرح، تعداد ۵۳۷۲۴ خانوار نمونه، شامل ۵۲۹۸۵ خانوار معمولی ساکن و گروهی و ۷۳۹ خانوار مؤسسه‌ای انتخاب شده است. بیش‌ترین تعداد خانوار نمونه، مربوط به استان سیستان و بلوچستان (۳۷۸۵ خانوار) و کمترین تعداد خانوار نمونه، مربوط به استان کهگیلویه و بویراحمد (۱۰۸۶ خانوار) بوده است.

نیروی انسانی

در اجرای طرح، تعداد ۱۸۶ آمارگیر، ۷۱ بازبین و ۳۰ نفر کارشناس مسئول (یک‌نفر برای هر استان) مشارکت داشته‌اند. علاوه بر این، تعداد ۳۰ نفر برای نظارت بر اجرای طرح و ۱۲۶ نفر برای داده‌آمایی حضور داشته‌اند.

سطح انتشار نتایج

اطلاعات این طرح به تفکیک مناطق شهری و روستایی کشور و نیز مناطق شهری استان‌ها منتشر می‌شود.

تعاریف و مفاهیم

در این طرح، گردآوری اطلاعات از طریق تکمیل پرسشنامه از خانوار صورت گرفته است. در این پرسشنامه اصطلاحات گوناگونی به کار رفته است که لازم است هر یک از این اصطلاحات تعریف شود.

۱- انواع خانوار

در این طرح، براساس سرشماری عمومی نفوس و مسکن ۱۳۸۵، خانوارها به سه نوع معمولی ساکن، گروهی و مؤسسه‌ای تفکیک شده‌اند.

خانوار معمولی

خانوار معمولی از چند نفر تشکیل می‌شود که با هم در یک اقامتگاه زندگی می‌کنند، با یکدیگر هم‌خرج هستند و معمولاً با هم غذا می‌خورند. در مواردی خانوار معمولی، می‌تواند یک نفره باشد.

طبق تعریف خانوار، تمامی افرادی که اقامتگاه مشترک دارند و علاوه بر آن هم‌خرج نیز هستند حتی اگر در زمان آمارگیری موقتاً غایب باشند، اعضای یک خانوار معمولی به حساب می‌آیند. به عبارت دیگر، تمام افرادی که دو شرط مزبور را توأمأ داشته باشند، اعضای یک خانوار معمولی به شمار می‌روند.

خانوار گروهی

مجموعه‌ای افرادی که تمام یا اغلب آنان به دلیل دارا بودن شرایط خاص (به‌طور عمده داشتن ویژگی مشترک) اقامتگاه مشترکی را برای سکونت خود انتخاب کرده‌اند و به‌طور مشترک، امور زندگی در آن اقامتگاه را اداره می‌کنند، خانوار گروهی نامیده می‌شوند. شایان‌ذکر است که اکثر خوابگاه‌های دانشجویی، خانوار مؤسسه‌ای محسوب می‌شوند، ولی خوابگاه‌هایی هم وجود دارند که خانوار مؤسسه‌ای محسوب نمی‌شوند، بلکه محل اقامت یک یا چند خانوار گروهی هستند. این خوابگاه‌ها هر چند با نام یکی از دانشگاه‌ها شناخته می‌شوند، ولی آن دانشگاه نقشی در اداره‌ی خوابگاه ندارد و دانشجویان به‌طور مشترک، امور زندگی در آن اقامتگاه را اداره می‌کنند. بر اساس تعریف فوق، خانوار گروهی نمی‌تواند یک نفره باشد.

خانوار مؤسسه‌ای

مجموعه‌ای افرادی که به دلیل داشتن هدف یا ویژگی مشترک با هم در یک مؤسسه زندگی می‌کنند و آن مؤسسه بنا بر مجوز یا بر اساس مقررات و ضوابط معین، مسئولیت منزل دادن (ارائه‌ی محل سکونت همراه با خدمات و تسهیلات) به آنان را بر عهده دارد، خانوار مؤسسه‌ای نامیده می‌شود. مانند خوابگاه‌های دانشجویی که تحت مدیریت خوابگاه اداره می‌شوند (بجز خوابگاه‌های متأهلین)، پانسیون‌ها و خوابگاه‌های دانش‌آموزی.

۲- نقاط شهری / روستایی

در این طرح، به خانوارهای ساکن در نقاط شهری و روستایی مراجعه می‌شود، بنابراین به تعریف نقاط شهری و روستایی پرداخته می‌شود.

نقاط شهری

منظور از نقاط شهری، تمامی نقاطی است که در زمان اجرای آمارگیری، دارای شهرداری بوده‌اند.

نقاط روستایی

منظور از نقاط روستایی، آبادی‌های کشور می‌باشد. آبادی به مجموعه‌ی یک یا چند مکان و اراضی به‌هم پیوسته (اعم از کشاورزی و غیر کشاورزی) گفته می‌شود که خارج از محدوده‌ی شهرها واقع شده و دارای محدوده‌ی ثبتی یا عرفی مستقل باشد. به این ترتیب نه تنها دهات، بلکه مزارع، قهوه‌خانه‌ها، معادن، ایستگاه‌های راه‌آهن و... نیز آبادی محسوب می‌شوند، مشروط بر آن که محدوده‌ی ثبتی یا عرفی مستقلی داشته باشند یا حداقل در محدوده‌ی آبادی‌های دیگر یا هیچ‌یک از شهرها قرار نگرفته باشند.

۳- اصطلاحات مربوط به اینترنت

اینترنت

پیوند تعداد بی‌شماری شبکه‌های ارتباطی کامپیوتری کوچک و بزرگ که حاوی اطلاعات متنوع می‌باشد، اینترنت تشکیل می‌شود. یک فرد متصل به شبکه‌ی اینترنت تنها مشاهده‌گر و مرورگر اینترنت نمی‌باشد بلکه جزئی از این شبکه بوده و می‌تواند با آن تبادل اطلاعات نماید.

کاربر اینترنت

در این طرح، کاربر اینترنت کسی است که از دوازده ماه قبل از زمان آمارگیری تا زمان آمارگیری (دی‌ماه ۱۳۸۹) در داخل کشور، با اتصال به شبکه‌ی اینترنت به هر مدت، حداقل از یکی از خدمات اینترنتی استفاده کرده باشد. یعنی کاربر اینترنت باید دارای هر دو ویژگی زمانی و مکانی زیر باشد:

- **ویژگی زمانی:** در طول دوازده ماه (از دی‌ماه ۱۳۸۸ تا دی‌ماه ۱۳۸۹) حداقل یک بار از اینترنت استفاده کرده باشد.
- **ویژگی مکانی:** در داخل کشور از اینترنت استفاده کرده باشد.

کاربر معمول اینترنت

در این طرح، کاربر معمول اینترنت کسی است که حداقل یک‌بار در ماه، با اتصال به شبکه‌ی اینترنت به هر مدت، حداقل از یکی از خدمات اینترنتی استفاده کرده باشد.

خدمات اینترنت

خدمات اینترنت، خدماتی است که کاربر از طریق اینترنت به آن‌ها دسترسی پیدا می‌کند. این خدمات عبارتند از: دریافت اطلاعات، ارائه‌ی اطلاعات، پست الکترونیکی، خدمات دولتی، بانک‌داری اینترنتی، آموزش اینترنتی، کسب و کار اینترنتی، سرگرمی و ... که در زیر درخصوص هر یک توضیحاتی داده می‌شود:

- **دریافت اطلاعات در ارتباط با کالا و خدمات:** شامل دریافت اطلاعات درباره‌ی کالا یا خدمات می‌شود.
- **دریافت اطلاعات در ارتباط با سلامتی و خدمات پزشکی:** شامل دریافت اطلاعات در ارتباط با سلامتی، دریافت خدمات پزشکی مانند مشاوره با پزشکان، مطرح کردن سؤالات پزشکی و دریافت پاسخ به‌صورت Online یا از طریق Email می‌شود.
- **دریافت اطلاعات از سازمان‌های دولتی:** شامل دریافت اطلاعات و خدمات از سازمان‌های دولتی از طریق ورود به سایت آن سازمان‌ها و مطالعه‌ی اخبار و دریافت اطلاعات مورد نیاز فرد می‌باشد.
- **تعامل با سازمان‌های دولتی:** شامل ارتباط دو طرفه با سازمان‌های دولتی می‌باشد. برای مثال می‌توان به دانلود فرم‌های ثبت‌نام کنکور سراسری، کارت سوخت و ... و تکمیل و فرستادن آن‌ها اشاره کرد.
- **فرستادن و دریافت Email:** شامل استفاده از پست الکترونیکی (E-mail) و دریافت یا ارائه‌ی اطلاعات از طریق آن است.
- **تلفن زدن از طریق اینترنت (VOIP):** این کلمه برگرفته از "Voice over internet protocol" است که با نام IP تلفنی نیز از آن یاد می‌شود و امکان استفاده از اینترنت به منظور مکالمات تلفنی را فراهم می‌نماید. در واقع، با استفاده از فن‌آوری VOIP

صدای انسان توسط بسته‌های اطلاعاتی IP و از طریق اینترنت ارسال می‌گردد. VOIP می‌تواند به منظور تأمین خواسته‌ی فوق از سخت افزارهای شتاب‌دهنده استفاده نماید و یا از آن در یک محیط مبتنی بر کامپیوترهای شخصی استفاده گردد.

- **ارسال اطلاعات یا ارسال پیام فوری:** آنچه در اینترنت آن را IM یا پیام فوری می‌نامیم، پیامی است که با مسنجرها و در محیط‌های گفتگو (Chat)، در بستر اینترنت ارسال می‌شود. ارسال اطلاعات یا پیام از این طریق با سرعت بیشتری نسبت به Email انجام می‌شود.
- **خریدن یا سفارش دادن کالا یا خدمات:** شامل خرید و فروش و سفارش کالا می‌شود.
- **بانکداری اینترنتی:** شامل پرداخت قبوض، اقساط وام‌های بانکی و ... می‌شود.
- **آموزش اینترنتی:** شامل تحصیل در دانشگاه‌های مجازی، آموزش online زبان، بسته‌های نرم افزاری و ... می‌شود.
- **بازی و دانلود بازی کامپیوتری:** شامل بازی‌های آنلاین در وب سایت‌ها و نیز دانلود کردن نرم‌افزار بازی‌های ویدیویی از اینترنت می‌شود.
- **دانلود فیلم، عکس، موزیک، تماشای تلویزیون یا گوش دادن به رادیو یا موزیک:** شامل دانلود کردن فیلم، عکس، موزیک و نیز تماشای کانال‌های تلویزیونی یا گوش دادن به رادیو یا موزیک به صورت online می‌شود.
- **دانلود نرم‌افزار:** شامل دانلود نرم‌افزارهای مختلف علمی، هنری، آموزشی و ... می‌شود.
- **خواندن یا دانلود روزنامه، مجله یا کتاب الکترونیکی به صورت Online:** شامل خواندن یا دانلود روزنامه، مجله یا کتاب الکترونیکی از سایت‌های مختلف خبری به صورت online می‌شود.

روش‌های دسترسی به اینترنت

منظور، روش‌هایی است که کاربر با استفاده از آن‌ها به اینترنت دسترسی پیدا می‌کند. این روش‌ها عبارتند از:

- **Dialup:** در این روش، کاربر از طریق یک خط تلفن و یک دستگاه مودم، به روش شماره‌گیری و با وارد کردن کلمه‌ی شناسایی و رمز عبور از طریق بستر مخابراتی، به یک سرویس‌دهنده برای دسترسی به اینترنت متصل می‌شود. در نوعی از روش Dialup، کاربر با وارد کردن تنها یک شماره تلفن بدون نیاز به نام کاربری و رمز عبور با استفاده از شبکه‌ی هوشمند مخابرات، به یک سرویس‌دهنده برای دسترسی به اینترنت متصل می‌شود و پرداخت هزینه به‌صورت ماهانه همراه با قبض تلفن صورت می‌گیرد.
- **ADSL (Asymmetric Digital Subscriber Line):** در این روش اتصال به شبکه‌ی اینترنت پرسرعت، بدون ایجاد خط جدید و با استفاده از پهنای باند استفاده‌نشده‌ی خط تلفن انجام می‌شود ولی خط تلفن کاربر، اشغال نمی‌شود و هزینه‌های تلفن را نیز به همراه ندارد. این خطوط پرسرعت با نصب تجهیزاتی در مرکز تلفن کاربران و از سویی نصب مودم خاص در محل استقرار کاربر، مورد استفاده قرار می‌گیرد. در این روش از تمامی پهنای موجود در خطوط استفاده می‌کنند تا بالاترین سرعت ممکن را ارائه دهند. در نتیجه، ارتباط پرسرعت با اینترنت تا ۴۰ برابر سرعت ارتباط با Dialup هم می‌رسد.
- **Wireless:** روشی برای دسترسی به اینترنت، با استفاده از ارتباط بی‌سیم (باکمک ارتباطات رادیویی) بدون استفاده از خط تلفن است که توسط کامپیوترهای قابل حمل، تلفن‌های همراه، سیستم‌های ماهواره‌ای و ... انجام می‌شود. در این روش از آنتن‌های فرستنده و گیرنده (رو در روی هم) در مبدأ و مقصد استفاده می‌شود.
- در نوعی از این روش که **WiMax (Worldwide Interoperability for Microwave Access)** نامیده می‌شود، برای اتصال به شبکه‌ی اینترنت پرسرعت از یک سیستم ارتباطی بی‌سیم دیجیتالی استفاده می‌شود.
- **سایر:** برای مثال استفاده‌ی خانوار از **Leased Line** (خط استیجاری) را می‌توان نام برد که در آن خطوط تلفن بین کاربر و سرویس‌دهنده به صورت اجاره‌ای درمی‌آیند و برای برقراری ارتباط نیازی به شماره‌گیری نمی‌باشد. این سرویس بدون اشغال خط تلفن، امکان استفاده‌ی کاملاً اختصاصی را با سرعت بالا از طریق یک جفت مودم فراهم آورده و پهنای باند درخواستی کاربر، منحصرأ متعلق به کاربر خواهد بود.

اینترنت باند پهن

انواع دسترسی به اینترنت با سرعت دانلود ۲۵۶ کیلو بایت بر ثانیه و بیشتر است که برای اتصال، محدودیت اشغال خط تلفن وجود ندارد. مانند روش‌های ADSL و WiMax. در صورتی که در اینترنت باند باریک مانند روش Dialup، سرعت دانلود کم بوده و در هنگام اتصال، خط تلفن به‌طور کامل اشغال می‌شود.

ضریب نفوذ اینترنت

یک شاخص تعیین‌کننده دسترسی به اینترنت در هر جامعه می‌باشد و معادل انگلیسی آن Internet users per 100 population است که به معنای "تعداد کاربران اینترنت به ازای هر ۱۰۰ نفر" می‌باشد و سازمان‌های جهانی مانند UNSD (بخش آمار سازمان ملل)، ITU (اتحادیه‌ی مخابرات بین‌المللی) و UNCTAD (کنفرانس تجارت و توسعه‌ی سازمان ملل) در مورد این تعریف اتفاق نظر دارند. اندازه‌ی این شاخص، نسبت تعداد افراد استفاده‌کننده از اینترنت در هر واحد آماری به کل جمعیت همان واحد آماری است که برحسب درصد بیان می‌شود و از فرمول زیر به‌دست می‌آید:

تعداد کاربران اینترنت

$$\text{ضریب نفوذ اینترنت} = \frac{\text{تعداد کاربران اینترنت}}{\text{کل جمعیت}} \times 100$$

کل جمعیت

گزیده‌ی یافته‌های آماری

مهم‌ترین نتایج "طرح آمارگیری از کاربران اینترنت - ۱۳۸۹" که مربوط به دوره‌ی زمانی یک ساله از ۱۲ ماه قبل از زمان آمارگیری تا زمان آمارگیری (دی ماه ۱۳۸۹) است، به شرح زیر ارائه می‌باشد.

• خانوارهای کشور و وضعیت برخورداری از فناوری اطلاعات و ارتباطات

از مجموع ۲۰/۳ میلیون خانوار کشور، در حدود ۴/۳ میلیون خانوار (۲۱/۴ درصد)، در محل سکونت به اینترنت دسترسی داشته‌اند، که از این تعداد ۴/۱ میلیون خانوار (۹۴/۰ درصد) در نقاط شهری و ۲۶۱ هزار خانوار (۶/۰ درصد) در نقاط روستایی زندگی می‌کرده‌اند. اندازه‌ی این سهم برای خانوارهای شهری ۲۷/۳ درصد و برای خانوارهای روستایی ۴/۹ درصد است. همچنین از کل خانوارهای کشور، ۹۶/۱ درصد دارای تلفن (ثابت یا همراه یا هر دو) و ۳۵/۲ درصد دارای رایانه بوده‌اند. این سهم‌ها برای نقاط شهری ۹۷/۸ و ۴۳/۵ درصد و برای نقاط روستایی به ترتیب ۹۱/۵ و ۱۲/۰ درصد بوده است.

الف - خانوارهای کشور برحسب برخورداری از فناوری اطلاعات و ارتباطات به تفکیک نقاط شهری و روستایی: ۱۳۸۹

روستایی		شهری		کل کشور		شرح
درصد	تعداد	درصد	تعداد	درصد	تعداد	
۱۰۰/۰	۵۳۳۲۱۹۷	۱۰۰/۰	۱۴۹۵۴۰۵۰	۱۰۰/۰	۲۰۲۸۶۲۴۷	کل خانوارها
۹۱/۵	۴۸۷۷۰۸۲	۹۷/۸	۱۴۶۲۵۷۴۰	۹۶/۱	۱۹۵۰۲۸۲۲	خانوارهای دارای تلفن
۱۶/۱	۸۵۷۴۱۶	۸/۴	۱۲۵۷۳۶۹	۱۰/۴	۲۱۱۴۷۸۵	• فقط تلفن ثابت
۲/۰	۱۰۶۰۱۲	۱/۱	۱۶۹۶۷۸	۱/۴	۲۷۵۶۹۰	• فقط تلفن همراه
۷۳/۴	۳۹۱۳۶۵۴	۸۸/۳	۱۳۱۹۸۶۹۳	۸۴/۴	۱۷۱۱۲۳۴۷	• هر دو تلفن ثابت و همراه با هم
۱۲/۰	۶۳۹۸۳۱	۴۳/۵	۶۵۰۶۳۴۰	۳۵/۲	۷۱۴۶۱۷۱	خانوارهای دارای رایانه
۴/۹	۲۶۰۷۷۴	۲۷/۳	۴۰۷۵۷۹۳	۲۱/۴	۴۳۳۶۵۶۷	خانوارهای با دسترسی به اینترنت در محل سکونت
۴/۶	۲۴۴۲۳۵	۲۴/۲	۳۶۲۱۴۸۹	۱۹/۱	۳۸۶۵۷۲۴	• دسترسی به اینترنت باند باریک
۰/۳	۱۶۵۳۹	۲/۸	۴۲۴۳۳۲	۲/۲	۴۴۰۸۷۱	• دسترسی به اینترنت باند پهن ثابت
۰/۰	۰	۰/۲	۲۹۹۷۲	۰/۱	۲۹۹۷۲	• دسترسی به اینترنت باند پهن سیار

مقایسه‌ی نتایج طرح مزبور با نتایج متناظر دوره‌ی قبل در سال ۱۳۸۷ نشان می‌دهد که سهم خانوارهای دارای دسترسی به اینترنت در محل سکونت ۳/۲ درصد، خانوارهای دارای رایانه ۵/۰ درصد، خانوارهای دارای تلفن همراه ۱۴/۴ درصد و خانوارهای دارای تلفن ثابت ۹/۷ درصد افزایش داشته است.

ب - خانوارهای کشور برحسب برخورداری از فناوری اطلاعات و ارتباطات: ۱۳۸۹ و ۱۳۸۷

۱۳۸۹		۱۳۸۷		شرح
درصد	تعداد	درصد	تعداد	
۱۰۰/۰	۲۰۲۸۶۲۴۷	۱۰۰/۰	۱۸۷۷۹۴۷۹	کل خانوارها
۹۴/۸	۱۹۲۲۷۱۳۲	۸۵/۱	۱۵۹۸۰۹۲۵	خانوارهای دارای تلفن ثابت
۸۵/۷	۱۷۳۸۸۰۳۷	۷۱/۳	۱۳۳۸۹۳۹۶	خانوارهای دارای تلفن همراه
۳۵/۲	۷۱۴۶۱۷۱	۳۰/۲	۵۶۶۵۹۰۲	خانوارهای دارای رایانه
۲۱/۴	۴۳۳۶۵۶۷	۱۸/۲	۳۴۱۱۴۹۹	خانوارهای با دسترسی به اینترنت در محل سکونت

• ضریب نفوذ تلفن همراه و رایانه

از مجموع ۷۴/۸ میلیون نفر جمعیت کشور، در حدود ۳۷/۳ میلیون نفر دارای تلفن همراه بوده که از این تعداد، ۳۰/۲ میلیون نفر در نقاط شهری و ۷/۱ میلیون نفر در نقاط روستایی ساکن بوده‌اند. بر این اساس ضریب نفوذ تلفن همراه در کشور ۴۹/۸ درصد و برای نقاط شهری و روستایی به ترتیب ۵۶/۱ و ۳۳/۷ درصد است. همچنین ۱۸/۴ میلیون نفر از جمعیت کشور در سال ۱۳۸۹ کاربر رایانه بوده‌اند. از این تعداد، ۱۶/۵ میلیون نفر در نقاط شهری و ۱/۹ میلیون نفر در نقاط روستایی زندگی می‌کرده‌اند که نشان می‌دهد ضریب نفوذ رایانه در کشور ۲۴/۶ درصد و برای نقاط شهری و روستایی به ترتیب ۳۰/۷ و ۹/۱ درصد می‌باشد.

پ- جمعیت کشور بر حسب استفاده از تلفن همراه و رایانه به تفکیک نقاط شهری و روستایی: ۱۳۸۹

روستایی	شهری	کل کشور	شرح
۲۰۹۴۶۳۱۱	۵۳۸۹۱۴۸۱	۷۴۸۳۷۷۹۲	کل جمعیت
۷۰۶۵۶۷۴	۳۰۲۲۳۹۲۶	۳۷۲۸۹۶۰۰	جمعیت دارای تلفن همراه
۳۳/۷	۵۶/۱	۴۹/۸	• ضریب نفوذ تلفن همراه (درصد)
۲/۱۹	۰/۶۵	۰/۷۷	• خطای استاندارد نسبی ^۱ (درصد)
۱۹۰۴۰۹۷	۱۶۵۳۷۰۹۸	۱۸۴۴۱۱۹۵	جمعیت استفاده‌کننده از رایانه
۹/۱	۳۰/۷	۲۴/۶	• ضریب نفوذ رایانه (درصد)
۶/۰۳	۱/۶۵	۱/۷۷	• خطای استاندارد نسبی ^۲ (درصد)

• ضریب نفوذ اینترنت

از مجموع جمعیت کشور، در حدود ۱۱/۰ میلیون نفر کاربر اینترنت بوده‌اند. بر این اساس ضریب نفوذ اینترنت در کشور ۱۴/۷ درصد است که در مقایسه با نتایج متناظر دوره‌ی قبل در سال ۱۳۸۷، ۳/۶ درصد افزایش یافته است. از مجموع ۵۳/۹ میلیون نفر جمعیت شهری کشور، تعداد ۱۰/۲ میلیون نفر کاربر اینترنت بوده و نیز از ۲۰/۹ میلیون نفر جمعیت روستایی کشور، تعداد ۸۴۳ هزار نفر کاربر اینترنت بوده‌اند و نشان می‌دهد ضریب نفوذ اینترنت در نقاط شهری کشور ۱۸/۹ درصد و در نقاط روستایی آن ۴/۰ درصد بوده است که در مقایسه با نتایج متناظر دوره‌ی قبل در سال ۱۳۸۷، به ترتیب ۳/۹ درصد و ۱/۰ درصد افزایش یافته است.

ت- جمعیت کشور بر حسب استفاده از اینترنت به تفکیک نقاط شهری و روستایی: ۱۳۸۹ و ۱۳۸۷

روستایی	شهری	کل کشور	شرح
۲۳۴۳۰۹۷۵	۴۸۴۰۷۲۲۸	۷۱۸۳۸۲۰۳	کل جمعیت ۱۳۸۷
۷۰۷۷۴۱	۷۲۴۸۱۸۷	۷۹۵۵۹۲۸	جمعیت کاربر اینترنت
۳/۰	۱۵/۰	۱۱/۱	ضریب نفوذ اینترنت (درصد)
۲۰۹۴۶۳۱۱	۵۳۸۹۱۴۸۱	۷۴۸۳۷۷۹۲	کل جمعیت ۱۳۸۹
۸۴۲۷۴۴	۱۰۱۵۹۵۰۴	۱۱۰۰۲۲۴۸	جمعیت کاربر اینترنت
۴/۰	۱۸/۹	۱۴/۷	ضریب نفوذ اینترنت (درصد)
۸/۶۲	۲/۲۲	۲/۳۲	خطای استاندارد نسبی ^۳ (درصد)

^۱ براساس مقدار خطای استاندارد نسبی (RSE)، حدود بالا و پایین برآورده‌گر نسبی ضریب نفوذ موردنظر (X) با اطمینان ۹۵٪ از رابطه‌ی زیر به‌دست می‌آید:

$$\left(x - 1.96 * RSE * x / 100, \quad x + 1.96 * RSE * x / 100 \right)$$

^۲ مانند پانویس ۱

^۳ مانند پانویس ۱

• ضریب نفوذ اینترنت در نقاط شهری کشور

بیشترین ضریب نفوذ اینترنت در نقاط شهری کشور به ترتیب مربوط به استان تهران با ۲۳/۱ درصد، استان مازندران با ۲۲/۷ درصد و استان اصفهان با ۲۲/۰ درصد بوده است. در صورتی که استان سیستان و بلوچستان با ۱۰/۵ درصد، کمترین ضریب نفوذ اینترنت در نقاط شهری کشور را داشته است.

ث- جمعیت شهری کشور برحسب دسترسی به اینترنت به تفکیک استان: ۱۳۸۷ و ۱۳۸۹

۱۳۸۹				۱۳۸۷			استان
خطای استاندارد نسبی ^۱ (درصد)	ضریب نفوذ اینترنت (درصد)	جمعیت کاربر اینترنت	کل جمعیت	ضریب نفوذ اینترنت (درصد)	جمعیت کاربر اینترنت	کل جمعیت	
۲/۳۳	۱۸/۹	۱۰۱۵۹۵۰۴	۵۳۸۹۱۴۸۱	۱۵/۰	۷۲۴۸۱۸۷	۴۸۴۰۷۲۳۸	کل کشور
۴/۷۶	۱۶/۲	۴۱۷۴۹۵	۲۵۷۷۸۰۰	۱۲/۸	۳۱۵۵۴۱	۲۴۵۶۹۱۲	آذربایجان شرقی
۶/۴۸	۱۲/۰	۲۳۱۴۱۹	۱۹۲۴۲۲۹	۹/۵	۱۷۵۱۴۳	۱۸۳۹۸۴۳	آذربایجان غربی
۶/۵۰	۱۶/۹	۱۳۲۵۹۵	۷۸۴۲۲۵	۱۲/۹	۹۳۶۳۳	۷۲۷۴۷۱	اردبیل
۵/۶۷	۲۲/۰	۹۲۹۵۱۴	۴۲۲۵۸۳۴	۱۷/۳	۶۵۸۷۰۶	۳۸۱۷۶۲۰	اصفهان
۶/۸۹	۱۷/۶	۶۴۴۲۴	۳۶۵۰۶۵	۱۱/۱	۳۶۴۲۷	۳۲۷۴۹۰	ایلام
۵/۶۰	۱۹/۳	۱۳۰۷۲۳	۶۷۵۶۹۱	۱۴/۵	۸۹۳۷۳	۶۱۶۷۸۷	بوشهر
۶/۳۴	۲۳/۱	۳۲۲۴۱۵۴	۱۳۹۶۲۸۱۲	۱۸/۷	۲۲۳۴۵۶۳	۱۱۹۴۷۶۱۲	تهران
۵/۴۰	۱۵/۴	۷۵۲۹۶	۴۸۹۸۴۳	۱۳/۱	۵۶۲۵۹	۴۳۰۷۳۳	چهارمحال و بختیاری
۵/۲۷	۲۰/۴	۷۸۶۲۲	۳۸۵۳۷۰	۱۵/۶	۵۰۲۰۸	۳۲۱۳۰۶	خراسان جنوبی
۵/۷۸	۱۷/۵	۷۴۵۸۱۳	۴۲۶۶۷۹۱	۱۳/۲	۴۹۵۹۵۹	۳۷۶۵۹۶۳	خراسان رضوی
۵/۲۹	۱۳/۸	۶۱۰۹۹	۴۴۱۴۵۳	۹/۷	۳۷۰۲۱	۳۸۲۱۷۱	خراسان شمالی
۷/۳۷	۱۷/۲	۵۳۶۹۷۴	۳۱۱۴۱۴۲	۱۴/۳	۴۱۹۹۷۹	۲۹۴۵۴۲۹	خوزستان
۵/۰۰	۱۹/۲	۱۱۹۲۹۲	۶۲۳۳۵۶	۱۶/۴	۹۰۰۴۲	۵۴۹۰۷۴	زنجان
۵/۶۳	۲۱/۶	۱۰۵۴۰۳	۴۸۷۳۶۵	۱۶/۵	۷۵۹۷۸	۴۶۰۷۶۳	سمنان
۵/۷۵	۱۰/۵	۱۴۷۸۸۰	۱۴۱۱۸۶۴	۶/۲	۷۸۰۹۵	۱۲۶۹۶۰۸	سیستان و بلوچستان
۷/۶۶	۲۰/۸	۵۹۶۶۸۰	۲۸۷۴۸۱۹	۱۵/۹	۴۱۵۱۸۹	۲۶۰۷۲۱۰	فارس
۷/۱۶	۱۷/۸	۱۵۹۵۸۲	۸۹۴۷۲۵	۱۵/۷	۱۳۶۶۶۷	۸۰۵۳۲۸	قزوین
۷/۰۶	۱۷/۱	۱۸۴۷۷۶	۱۰۷۹۳۱۰	۱۱/۶	۱۱۸۹۷۱	۱۰۲۲۱۷۹	قم
۵/۶۶	۱۴/۰	۱۲۹۴۸۳	۹۲۲۸۹۴	۱۲/۱	۱۰۵۴۷۷	۸۷۱۵۹۲	کردستان
۵/۸۲	۱۴/۲	۲۵۷۷۰۵	۱۸۱۷۰۰۲	۱۲/۴	۱۹۴۴۹۰	۱۵۶۲۳۸۴	کرمان
۷/۹۵	۱۳/۶	۱۷۸۸۹۱	۱۳۱۹۶۵۶	۱۱/۶	۱۴۸۳۳۴	۱۲۷۹۲۴۳	کرمانشاه
۶/۱۷	۱۶/۶	۵۷۸۵۶	۳۴۸۴۰۷	۱۵/۹	۴۹۳۶۹	۳۱۱۰۹۲	کهگیلویه و بویراحمد
۷/۲۷	۱۷/۱	۱۵۳۵۵۸	۸۹۸۱۵۶	۱۵/۲	۱۲۵۵۸۵	۸۲۵۹۴۲	گلستان
۶/۲۵	۱۶/۸	۲۳۶۵۰۹	۱۴۰۷۸۵۹	۱۵/۴	۱۸۹۶۷۲	۱۲۲۸۵۳۳	گیلان
۶/۱۴	۱۳/۷	۱۵۰۴۶۰	۱۰۹۵۱۷۷	۹/۶	۱۰۱۵۸۵	۱۰۵۷۵۶۳	لرستان
۵/۱۰	۲۲/۷	۳۹۱۴۳۰	۱۷۲۷۸۲۰	۱۶/۸	۲۶۶۱۳۵	۱۵۸۴۵۴۹	مازندران
۵/۹۱	۱۶/۰	۱۶۶۸۵۳	۱۰۴۵۵۸۲	۱۴/۰	۱۳۴۰۹۸	۹۵۸۲۱۶	مرکزی
۷/۱۲	۱۶/۴	۱۲۸۱۹۳	۷۷۹۷۳۹	۱۴/۷	۱۰۱۱۶۸	۶۸۹۱۱۱	هرمزگان
۵/۳۵	۱۸/۵	۱۹۵۴۶۷	۱۰۵۶۵۷۸	۱۴/۱	۱۳۴۹۰۴	۹۵۶۵۲۰	همدان
۶/۲۳	۱۹/۳	۱۷۱۳۵۶	۸۸۸۹۱۸	۱۶/۴	۱۲۹۶۱۶	۷۸۸۹۸۵	یزد

^۱ براساس مقدار خطای استاندارد نسبی (RSE)، حدود بالا و پایین برآوردگر نسبی ضریب نفوذ موردنظر (X) با اطمینان ۹۵٪ از رابطه‌ی زیر به دست می‌آید:
 $(x - 1.96 * RSE * x / 100, x + 1.96 * RSE * x / 100)$

• جنسیت کاربران اینترنت

از مجموع کاربران اینترنت کشور، تعداد ۶/۴ میلیون نفر (۵۸/۱ درصد) مرد و ۴/۶ میلیون نفر (۴۱/۹ درصد) زن بوده‌اند. همچنین در دوره‌ی مورد نظر، کاربران اینترنت مرد، ۱۶/۶ درصد کل جمعیت مردان کشور و کاربران اینترنت زن ۱۲/۷ درصد کل جمعیت زنان کشور را به خود اختصاص داده‌اند که این سهم‌ها در مقایسه با نتایج متناظر دوره‌ی قبل در سال ۱۳۸۷، به ترتیب ۴/۱ و ۳/۲ درصد افزایش داشته است.

ج- جمعیت کشور بر حسب جنس و وضعیت استفاده از اینترنت: ۱۳۸۷ و ۱۳۸۹

شرح	جمع	مرد	زن	اظهارنشده
کل جمعیت	۷۱۸۳۸۲۰۳	۳۶۶۶۹۳۷۳	۳۵۱۵۶۳۸۳	۱۲۴۴۷
استفاده از اینترنت	۷۹۵۵۹۲۸	۴۶۰۱۲۷۱	۳۳۴۷۹۴۷	۶۷۱۰
عدم استفاده از اینترنت	۶۳۸۸۲۲۷۵	۳۲۰۶۸۱۰۲	۳۱۸۰۸۴۳۶	۵۷۳۷
ضریب نفوذ اینترنت (درصد)	۱۱/۱	۱۲/۵	۹/۵	-
کل جمعیت	۷۴۸۳۷۷۹۲	۳۸۵۹۴۸۲۲	۳۶۲۴۲۹۷۰	-
استفاده از اینترنت	۱۱۰۰۲۲۴۸	۶۳۹۶۵۵۵	۴۶۰۵۶۹۳	-
عدم استفاده از اینترنت	۶۳۸۳۵۵۴۴	۳۲۱۹۸۲۶۷	۳۱۶۳۷۲۷۷	-
ضریب نفوذ اینترنت (درصد)	۱۴/۷	۱۶/۶	۱۲/۷	-

• سن کاربران اینترنت

از مجموع کاربران اینترنت کشور، سن ۰/۴ درصد کمتر از ۱۰ سال، ۲۶/۰ درصد ۱۰ تا ۱۹ سال، ۴۳/۲ درصد ۲۰ تا ۲۹ سال، ۲۱/۰ درصد ۳۰ تا ۴۴ سال، ۸/۷ درصد ۴۵ تا ۶۴ سال و ۰/۵ درصد ۶۵ سال و بیش تر بوده است. ضمن آن که سن ۰/۱ درصد کاربران اینترنت کشور اظهار نشده است. همچنین اندازه‌ی ضریب نفوذ اینترنت در گروه سنی کمتر از ۱۰ سال ۰/۵ درصد، در گروه سنی ۱۰ تا ۱۹ سال ۱۹/۷ درصد، در گروه سنی ۲۰ تا ۲۹ سال ۲۹/۴ درصد، در گروه سنی ۳۰ تا ۴۴ سال ۱۴/۷ درصد، در گروه سنی ۴۵ تا ۶۴ سال ۶/۸ درصد و در گروه سنی ۶۵ سال و بیش تر ۱/۱ درصد بوده است.

ج- جمعیت کشور بر حسب گروه‌های سنی و وضعیت استفاده از اینترنت: ۱۳۸۹

شرح	جمع	۰ تا ۹ ساله	۱۰ تا ۱۹ ساله	۲۰ تا ۲۹ ساله
کل جمعیت	۷۴۸۳۷۷۹۲	۹۰۸۰۷۲۹	۱۴۵۴۲۱۱۵	۱۶۲۰۳۴۶۷
استفاده از اینترنت	۱۱۰۰۲۲۴۸	۴۳۵۴۶	۲۸۵۵۰۲۵	۴۷۵۷۳۱۶
عدم استفاده از اینترنت	۶۳۸۳۵۵۴۴	۹۰۳۷۱۸۳	۱۱۶۷۷۰۹۰	۱۱۴۴۶۱۵۱
ضریب نفوذ	۱۴/۷	۰/۵	۱۹/۷	۲۹/۴
درصد کاربران هر گروه سنی از کل کاربران	۱۰۰/۰	۰/۴	۲۶/۰	۴۳/۲

شرح	۳۰ تا ۴۴ ساله	۴۵ تا ۶۴ ساله	۶۵ ساله و بیش تر	اظهارنشده
کل جمعیت	۱۵۷۶۹۵۴۸	۱۴۰۸۳۱۶۹	۴۷۹۴۵۴۶	۳۶۴۲۱۸
استفاده از اینترنت	۲۳۱۲۳۸۶	۹۶۱۹۲۳	۵۲۴۳۱	۹۶۲۱
عدم استفاده از اینترنت	۱۳۴۵۷۱۶۲	۱۳۱۲۱۲۴۶	۴۷۴۲۱۱۵	۳۵۴۵۹۷
ضریب نفوذ	۱۴/۷	۶/۸	۱/۱	۲/۶
درصد کاربران هر گروه سنی از کل کاربران	۲۱/۰	۸/۷	۰/۵	۰/۱

• **مدرک تحصیلی کاربران اینترنت**

از مجموع کاربران اینترنت ۶ سال و بالاتر کشور، دوره یا مدرک تحصیلی ۸/۴ درصد ابتدایی یا راهنمایی، ۳۱/۷ درصد متوسطه، دیپلم یا پیش دانشگاهی، ۵۹/۸ درصد تحصیلات عالی و کمتر از ۰/۱ درصد سوادآموزی، غیررسمی یا اظهارنشده بوده است. بنابراین می‌توان اظهار داشت، بیش از نیمی از کاربران اینترنت ۶ سال و بالاتر، دارای تحصیلات در مقطع عالی هستند.

ح- کاربران اینترنت ۶ ساله و بالاتر کشور برحسب وضع سواد و دوره یا مدرک تحصیلی: ۱۳۸۷ و ۱۳۸۹

بی‌سواد	باسواد				جمع	شرح
	سواد آموزی، غیر رسمی و اظهارنشده	تحصیلات عالی	تحصیلات متوسطه	تحصیلات ابتدایی و راهنمایی		
۸۲۰۶	۴۳۲۹۲۰۸	۲۷۶۹۱۰۴	۸۲۶۴۲۸	۷۹۴۰۷۹۰	تعداد	۱۳۸۷
۰/۱	۵۴/۵	۳۴/۹	۱۰/۴	۱۰۰/۰	درصد	
۰	۶۵۷۱۷۳۳	۳۴۸۵۹۷۵	۹۲۶۰۶۹	۱۰۹۹۲۰۹۷	تعداد	۱۳۸۹
۰/۰	۵۹/۸	۳۱/۷	۸/۴	۱۰۰/۰	درصد	

• **وضع فعالیت کاربران اینترنت**

از مجموع کاربران اینترنت ۱۰ سال و بالاتر کشور، ۴۸/۲ درصد محصل، ۳۲/۱ درصد شاغل، ۷/۷ درصد بیکار و ۷/۲ درصد خانه‌دار بوده‌اند. ضمن آن که وضع فعالیت ۴/۶ درصد کاربران اینترنت کشور سایر موارد بوده و وضع فعالیت ۰/۲ درصد کاربران اینترنت کشور اظهار نشده است. بنابراین بیش‌ترین کاربران اینترنت ۱۰ سال و بالاتر کشور، در میان محصلان بوده و پس از آن‌ها افراد شاغل بیش از سایر گروه‌ها از اینترنت استفاده کرده‌اند.

خ- کاربران اینترنت ۱۰ ساله و بالاتر کشور برحسب وضع فعالیت: ۱۳۸۷ و ۱۳۸۹

اظهارنشده	سایر	خانه‌دار	محصل	بیکار	شاغل	جمع	شرح
۷۹۶۱	۴۷۶۹۷۳	۳۹۶۹۷۸۸	۶۲۲۶۴۴	۲۵۲۳۵۳۸	۷۸۸۱۹۹۶	تعداد	۱۳۸۷
۰/۱	۶/۱	۵۰/۴	۷/۹	۳۲/۰	۱۰۰/۰	درصد	
۱۶۵۲۹	۷۸۶۷۳۸	۵۲۷۸۳۱۶	۸۴۷۱۰۸	۳۵۱۲۳۳۵	۱۰۹۴۹۰۸۰	تعداد	۱۳۸۹
۰/۲	۷/۲	۴۸/۲	۷/۷	۳۲/۱	۱۰۰/۰	درصد	

• **محل‌های دسترسی کاربران به اینترنت**

از کل کاربران اینترنت کشور، ۷۵/۲ درصد حداقل در محل سکونت، ۲۲/۴ درصد حداقل در کافی نت، ۱۴/۴ درصد حداقل در محل کار، ۱۳/۴ درصد حداقل در محل تحصیل، ۴/۳ درصد حداقل در هر مکان با تلفن همراه، ۳/۹ درصد حداقل در منزل افراد دیگر، ۱/۴ درصد حداقل در کتابخانه و ۰/۶ درصد حداقل در هر مکان با سایر دستگاه‌های سیار، از اینترنت استفاده کرده‌اند. ضمن آن که محل دسترسی ۰/۴ درصد کاربران اینترنت کشور اظهار نشده است. در این خصوص می‌توان اظهار داشت، بیش‌تر کاربران اینترنت کشور، همانند نتایج متناظر دوره‌ی قبل در سال ۱۳۸۷، در محل سکونت خود از اینترنت استفاده کرده‌اند و نسبت کاربران اینترنتی که در هر مکان با تلفن همراه و در هر مکان با سایر دستگاه‌های سیار به اینترنت دسترسی داشته‌اند ۱/۲ درصد افزایش داشته است.

د- کاربران اینترنت کشور برحسب محل دسترسی به اینترنت در ۱۲ ماه گذشته: ۱۳۸۷ و ۱۳۸۹

شرح	کل ۱	محل سکونت	محل کار	محل تحصیل	منزل افراد دیگر
تعداد	۷۹۵۵۹۲۸	۵۹۸۶۰۱۱	۱۱۹۴۷۲۵	۱۱۸۲۶۳۵	۷۳۱۴۳۲
درصد	۱۰۰/۰	۷۵/۲	۱۵/۰	۱۴/۹	۹/۲
تعداد	۱۱۰۰۲۲۴۸	۸۲۷۶۱۴۵	۱۵۸۱۷۷۴	۱۴۶۹۳۵۹	۴۲۷۴۴۱
درصد	۱۰۰/۰	۷۵/۲	۱۴/۴	۱۳/۴	۳/۹

شرح	کتابخانه	کافی نت	در هر مکان با تلفن همراه	در هر مکان با سایر دستگاه‌های سیار	اظهارنشده
تعداد	۹۶۸۸۲	۲۰۶۵۸۹۸	۲۹۲۹۰۳	-	۳۵۹۴۱
درصد	۱/۲	۲۶/۰	۳/۷	-	۰/۵
تعداد	۱۵۵۷۹۸	۲۴۶۸۹۹۴	۴۷۲۰۹۳	۶۱۹۳۵	۴۲۵۰۳
درصد	۱/۴	۲۲/۴	۴/۳	۰/۶	۰/۴

• تناوب دسترسی کاربران به اینترنت

از کل کاربران اینترنت کشور، حدود ۲/۹ میلیون نفر (۲۶/۱ درصد) حداقل یک بار در روز، ۳/۶ میلیون نفر (۳۳/۱ درصد) حداقل یک بار در هفته ولی نه هر روز، بیش از ۲/۹ میلیون نفر (۲۶/۶ درصد) حداقل یک بار در ماه ولی نه هر هفته و ۱/۶ میلیون نفر (۱۴/۱ درصد) کمتر از یک بار در ماه از اینترنت استفاده کرده‌اند. ضمن آن که تناوب دسترسی به اینترنت برای ۷ هزار نفر (۰/۱ درصد) از کاربران اینترنت کشور اظهار نشده است. بر اساس نتایج این دوره تعداد کاربران اینترنتی که حداقل یکبار در روز از اینترنت استفاده کرده‌اند در مقایسه با نتایج متناظر دوره‌ی قبل در سال ۱۳۸۷، ۸/۶ درصد افزایش داشته است.

ذ- کاربران اینترنت کشور برحسب تناوب دسترسی به اینترنت در ۱۲ ماه گذشته: ۱۳۸۷ و ۱۳۸۹

شرح	جمع	حداقل یک بار در روز	حداقل یک بار در هفته ولی نه هر روز	حداقل یک بار در ماه ولی نه هر هفته	کمتر از یک بار در ماه	اظهارنشده
تعداد	۷۹۵۵۹۲۸	۱۳۹۵۸۶۴	۳۱۱۵۸۴۲	۱۹۴۷۳۰۱	۱۴۳۸۸۵۷	۵۸۰۶۴
درصد	۱۰۰/۰	۱۷/۵	۳۹/۲	۲۴/۵	۱۸/۱	۰/۷
تعداد	۱۱۰۰۲۲۴۸	۲۸۶۸۵۰۷	۳۶۴۴۷۲۵	۲۹۲۶۱۲۹	۱۵۵۵۵۸۸	۷۲۹۹
درصد	۱۰۰/۰	۲۶/۱	۳۳/۱	۲۶/۶	۱۴/۱	۰/۱

• نحوه‌ی دسترسی کاربران به اینترنت در محل سکونت

از کل کاربران اینترنت کشور که در محل سکونت به اینترنت دسترسی داشته‌اند، نحوه‌ی دسترسی حداقل ۶/۹ میلیون نفر (۸۳/۸ درصد) Dialup بوده که در مقایسه با نتایج متناظر طرح در سال ۱۳۸۷، کاهش ۸/۲ درصدی داشته است. نحوه‌ی دسترسی حداقل ۱/۱ میلیون نفر (۱۳/۰ درصد) ADSL بوده که در مقایسه با نتایج متناظر دوره‌ی قبل در سال ۱۳۸۷، ۴/۱ درصد افزایش داشته است. همچنین نحوه‌ی دسترسی حدود ۷۶ هزار نفر (۰/۹ درصد) Wireless و نحوه‌ی دسترسی ۱۳ هزار نفر (۰/۲ درصد) سایر موارد بوده است. ضمن آن که نحوه‌ی

^۱ هر کاربر برحسب مورد، در یک یا چند محل به اینترنت دسترسی داشته است.

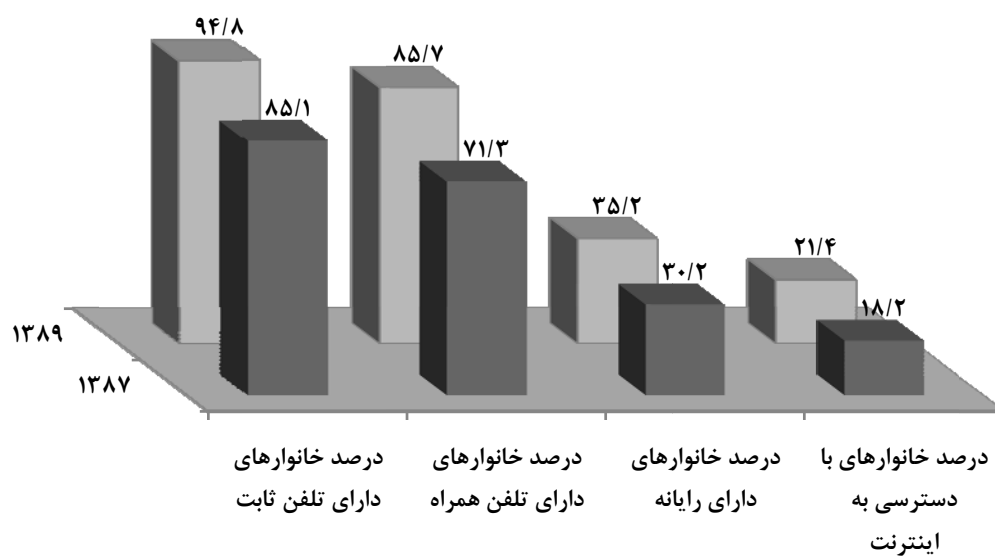
دسترسی بالغ بر ۳۱۸ هزار نفر (۳/۸ درصد) اظهار نشده است. بنابراین می‌توان اظهار داشت که بخش عمده‌ی کاربران اینترنت، در محل سکونت، خود به شیوه‌ی Dialup به اینترنت دسترسی داشته‌اند.

ر- کاربران اینترنت کشور برحسب نحوه‌ی دسترسی به اینترنت درمحل سکونت در ۱۲ ماه گذشته: ۱۳۸۷ و ۱۳۸۹

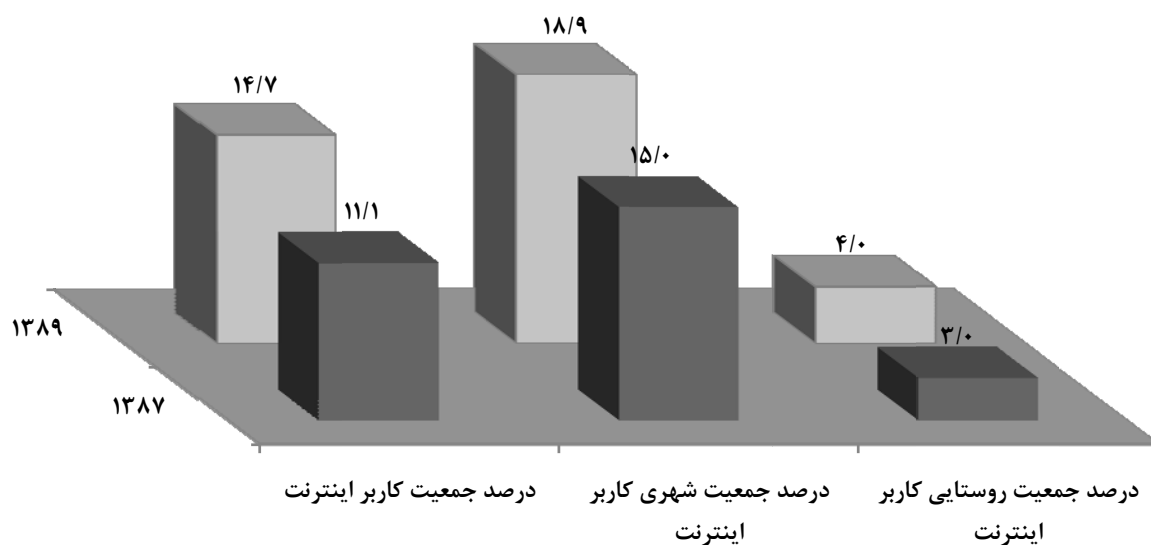
شرح	کل ^۱	Dialup	ADSL	Wireless	سایر	اظهارنشده
تعداد	۵۹۸۶۰۱۱	۵۵۰۰۷۳۱	۵۳۲۶۶۹	۸۶۹۳۰	۲۳۵۰۹	-
درصد	۱۰۰/۰	۹۱/۹	۸/۹	۱/۵	۰/۴	-
تعداد	۸۲۷۶۱۴۵	۶۹۳۴۷۶۰	۱۰۷۹۴۶۹	۷۵۸۹۹	۱۳۳۶۷	۳۱۸۱۲۳
درصد	۱۰۰/۰	۸۳/۸	۱۳/۰	۰/۹	۰/۲	۳/۸

^۱ نحوه‌ی دسترسی هر کاربر به اینترنت، برحسب مورد، یک یا چند نوع بوده است.

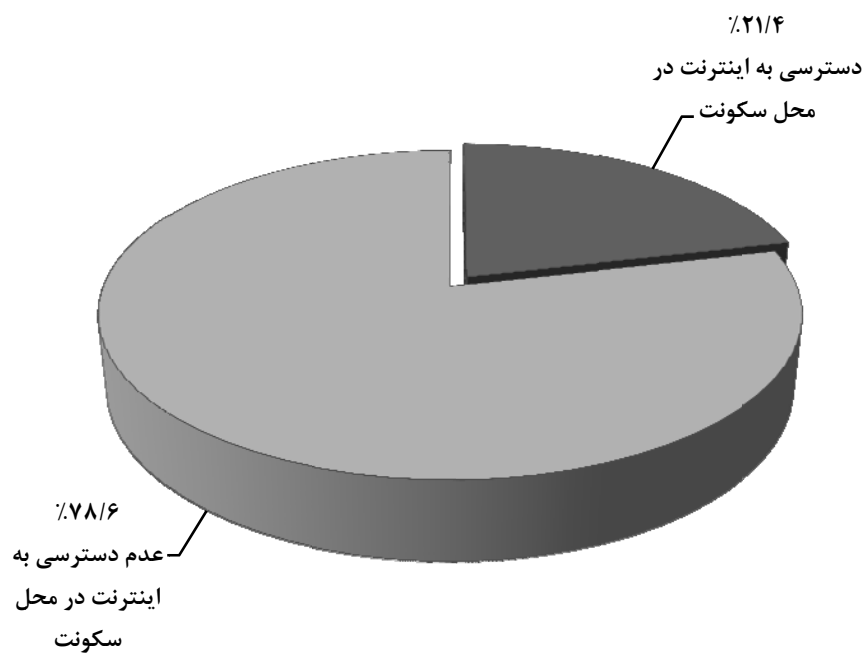
نمودار ۱- خانوارهای کشور برحسب برخورداری از فناوری اطلاعات و ارتباطات: ۱۳۸۷ و ۱۳۸۹



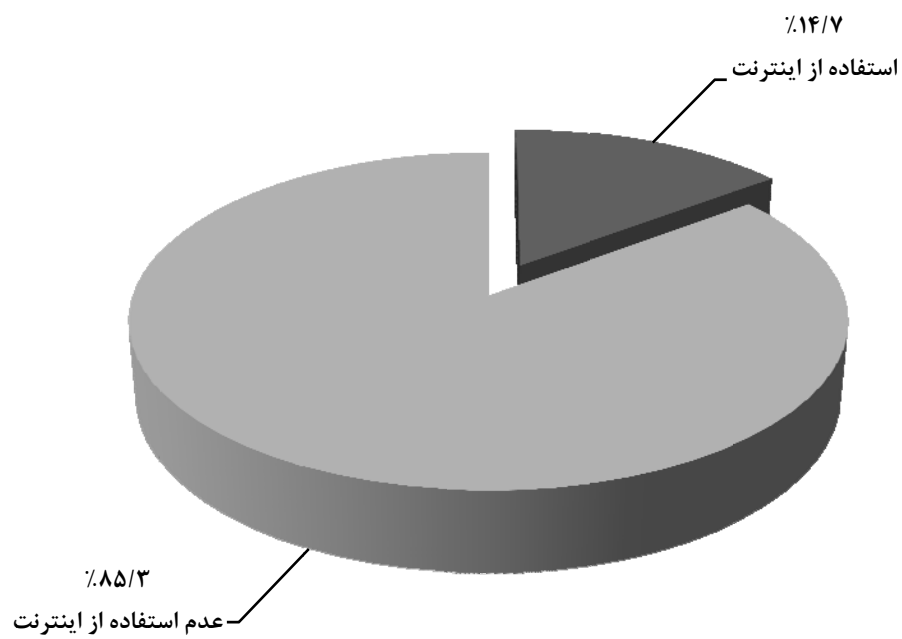
نمودار ۲- ضریب نفوذ اینترنت به تفکیک نقاط شهری و روستایی: ۱۳۸۷ و ۱۳۸۹



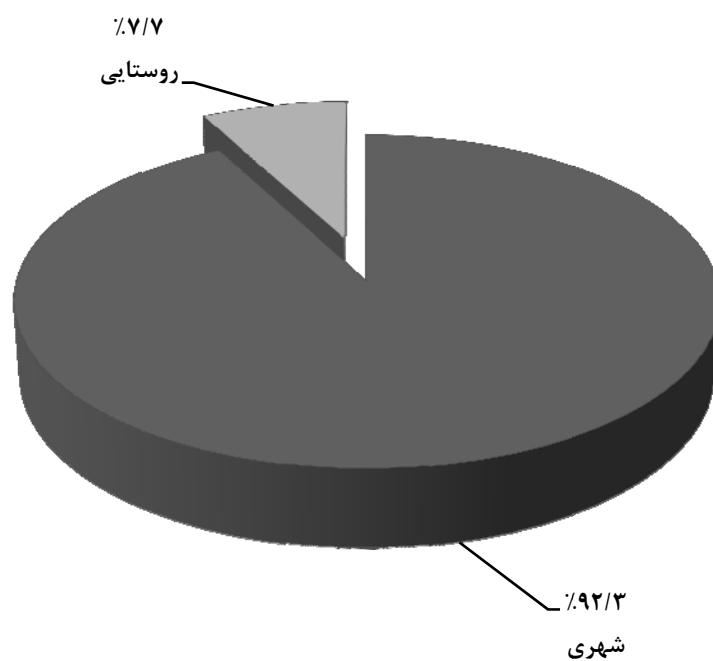
نمودار ۳- خانوارهای کشور برحسب وضعیت دسترسی به اینترنت در محل سکونت: ۱۳۸۹



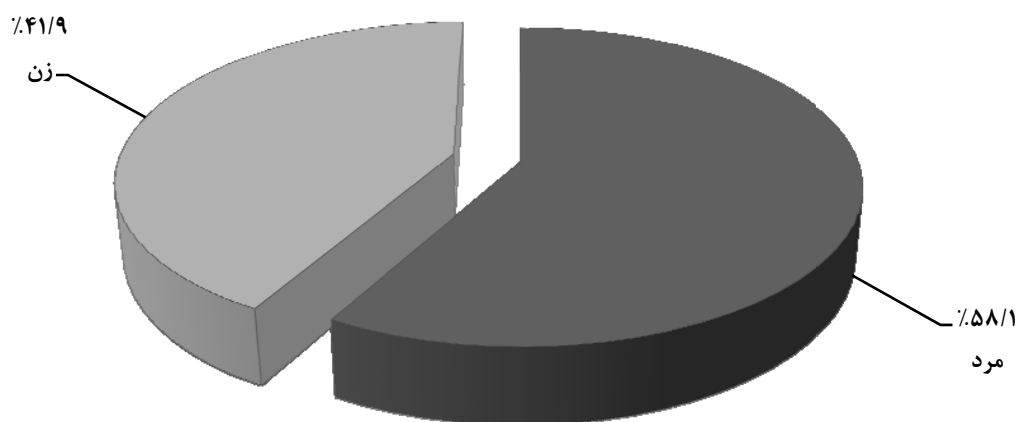
نمودار ۴- جمعیت کشور برحسب وضعیت استفاده از اینترنت: ۱۳۸۹



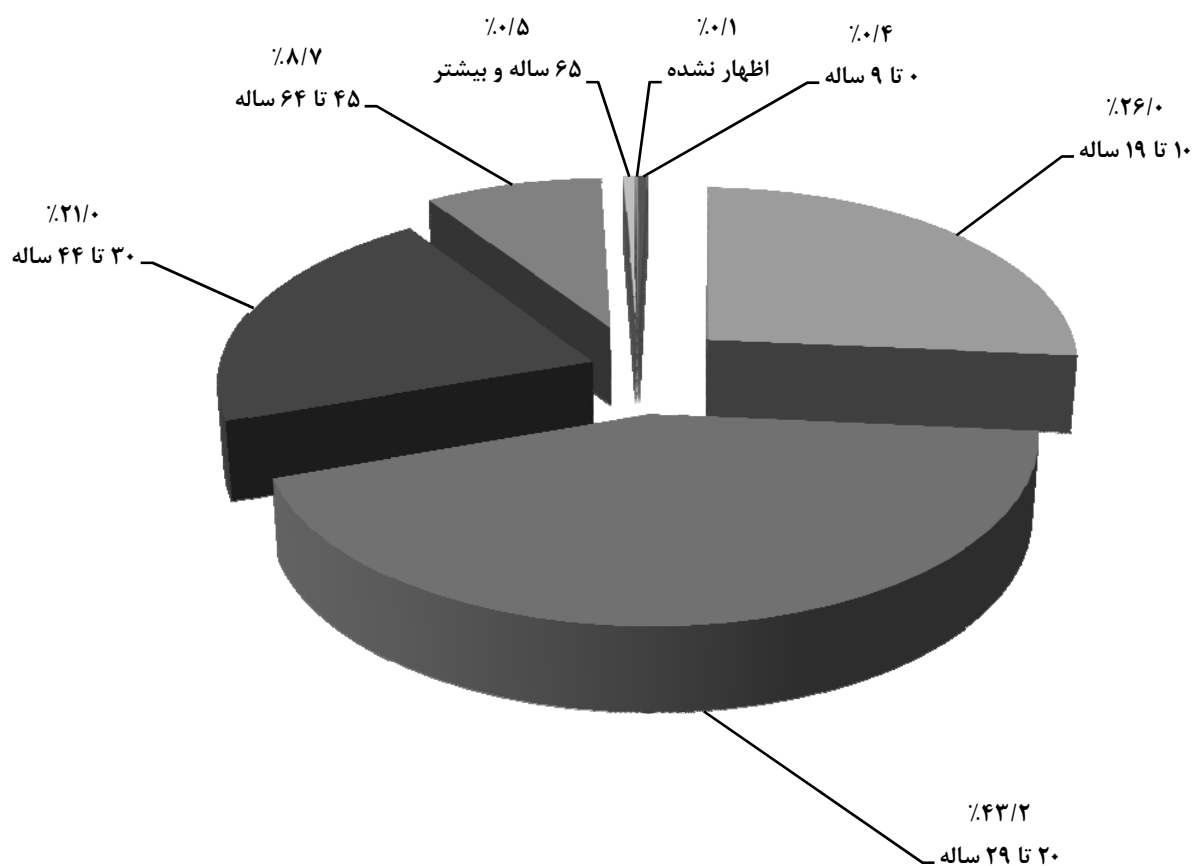
نمودار ۵- کاربران اینترنت کشور برحسب نقاط شهری و روستایی: ۱۳۸۹



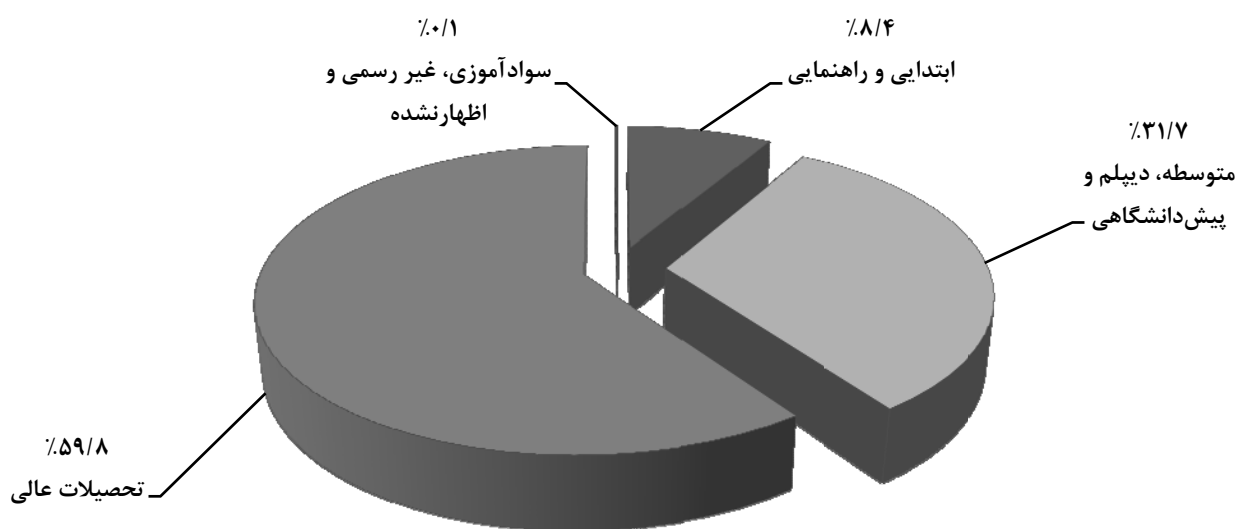
نمودار ۶- کاربران اینترنت کشور برحسب جنس: ۱۳۸۹



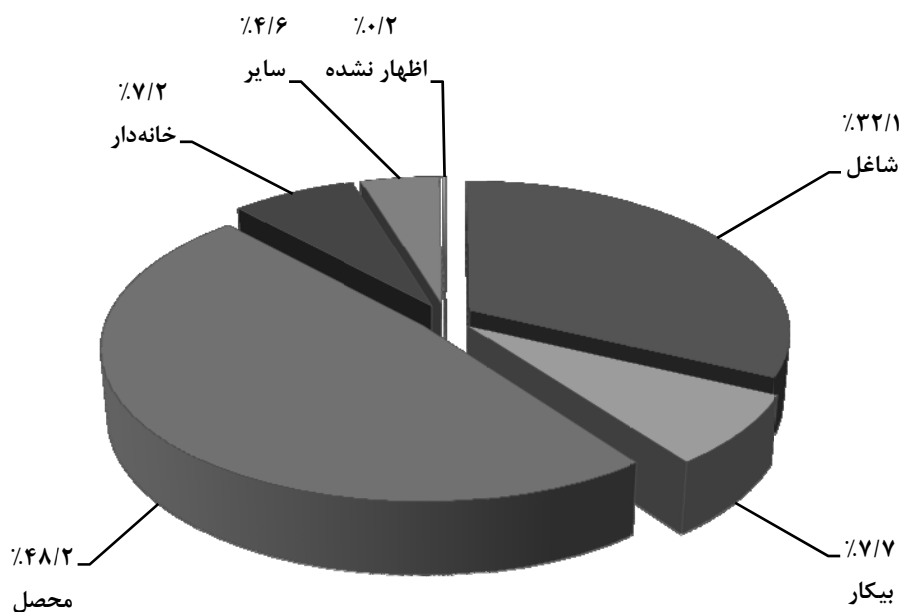
نمودار ۷- کاربران اینترنت کشور برحسب گروه‌های سنی: ۱۳۸۹



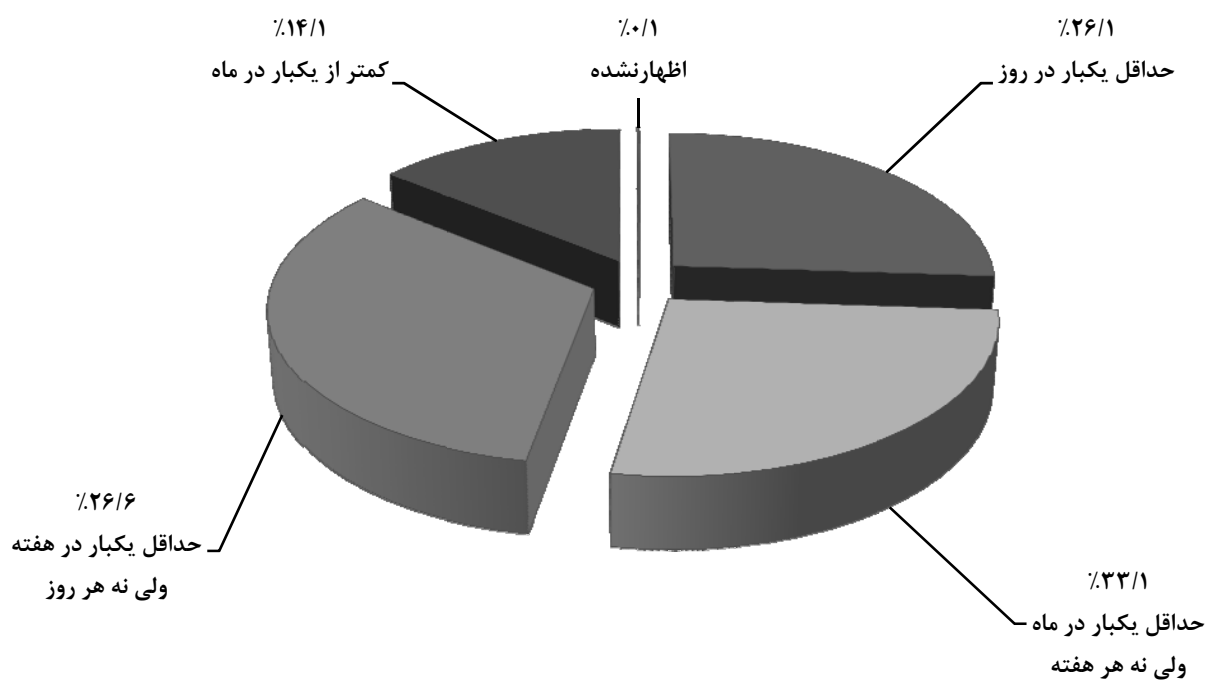
نمودار ۸- کاربران اینترنت کشور برحسب دوره یا مدرک تحصیلی: ۱۳۸۹



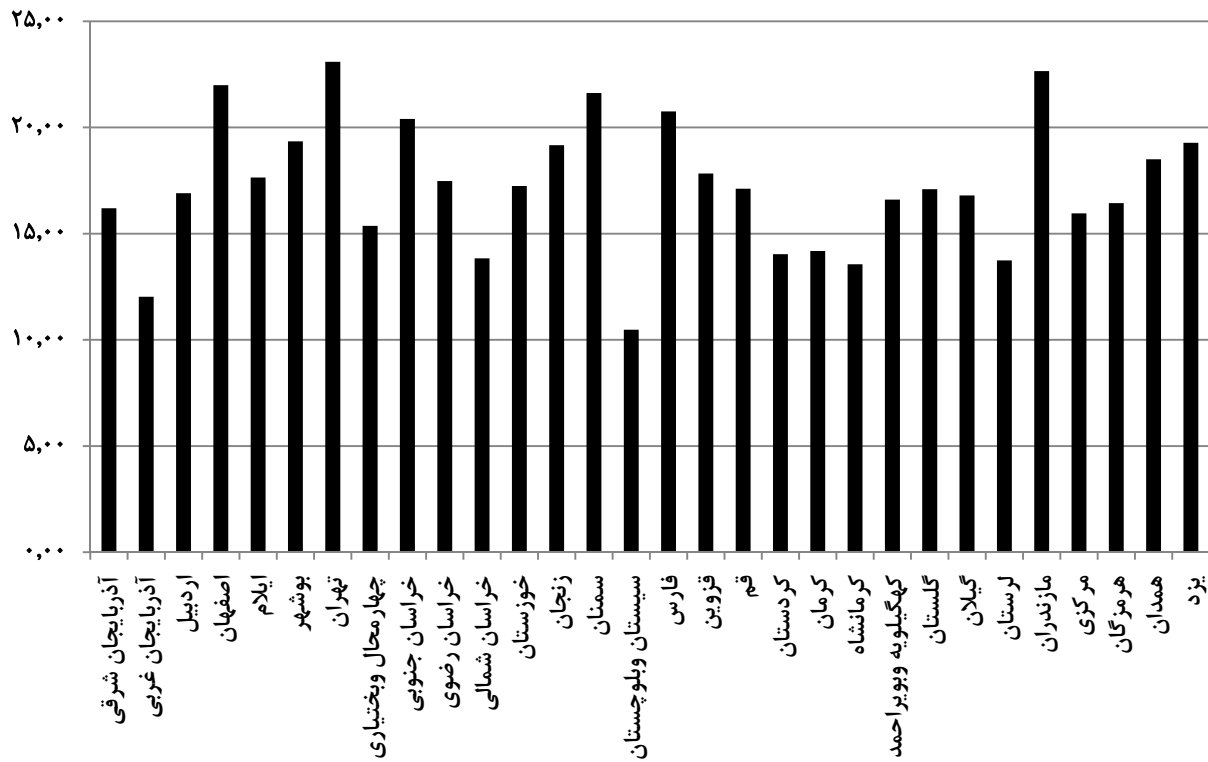
نمودار ۹- کاربران اینترنت ۱۰ ساله و بالاتر کشور برحسب وضع فعالیت: ۱۳۸۹



نمودار ۱۰- کاربران اینترنت کشور برحسب تناوب دسترسی به اینترنت در ۱۲ ماه گذشته: ۱۳۸۹



نمودار ۱۱- ضریب نفوذ اینترنت به تفکیک مناطق شهری استان‌های کشور: ۱۳۸۹ (درصد)



جدول‌های آماری

۱- خانوارهای کشور برحسب وضعیت داشتن یا نداشتن افراد زیر ۱۵ سال و برخورداری از فناوری اطلاعات و ارتباطات به تفکیک نقاط شهری و روستایی: ۱۳۸۹

شرح	جمع	دارای عضو زیر ۱۵ سال	فاقد عضو زیر ۱۵ سال
کل خانوارها	۲۰۲۸۶۲۴۷	۱۰۰۷۷۸۲۴	۱۰۲۰۸۴۲۳
خانوارهای دارای رادیو	۱۱۴۴۹۲۹۴	۵۳۶۳۷۹۲	۶۰۸۵۵۰۱
خانوارهای دارای تلویزیون	۲۰۰۲۹۲۴۵	۹۹۹۵۹۵۳	۱۰۰۳۳۲۹۲
خانوارهای دارای تلفن	۱۹۵۰۲۸۲۲	۹۸۸۴۵۵۰	۹۶۱۸۲۷۲
- فقط تلفن ثابت	۲۱۱۴۷۸۵	۴۸۱۲۲۲	۱۶۳۳۵۶۲
- فقط تلفن همراه	۲۷۵۶۹۰	۱۵۰۳۸۰	۱۲۵۳۱۰
- هر دو تلفن ثابت و همراه با هم	۱۷۱۱۲۳۴۷	۹۲۵۲۹۴۷	۷۸۵۹۴۰۰
خانوارهای دارای رایانه	۷۱۴۶۱۷۱	۳۵۳۰۲۱۳	۳۶۱۵۹۵۷
خانوارهای با دسترسی به اینترنت در محل سکونت	۴۳۳۶۵۶۷	۱۹۴۱۴۵۵	۲۳۹۵۱۱۲
- دسترسی به اینترنت باند باریک	۳۸۶۵۷۲۴	۱۷۳۴۸۷۱	۲۱۳۰۸۵۳
- دسترسی به اینترنت باند پهن ثابت	۴۴۰۸۷۰	۱۹۵۹۸۷	۲۴۴۸۸۳
- دسترسی به اینترنت باند پهن سیار	۲۹۹۷۲	۱۰۵۹۶	۱۹۳۷۶
خانوارهای شهری	۱۴۹۵۴۰۵۰	۷۲۸۱۳۸۶	۷۶۷۲۶۶۴
خانوارهای دارای رادیو	۸۸۳۷۴۲۲	۴۰۷۷۵۳۶	۴۷۵۹۸۸۶
خانوارهای دارای تلویزیون	۱۴۸۶۴۶۳۵	۷۲۵۶۲۵۳	۷۶۰۸۳۸۲
خانوارهای دارای تلفن	۱۴۶۲۵۷۴۰	۷۲۱۳۶۴۳	۷۴۱۲۰۹۶
- فقط تلفن ثابت	۱۲۵۷۳۶۸	۱۹۶۹۷۸	۱۰۶۰۳۹۱
- فقط تلفن همراه	۱۶۹۶۷۸	۷۲۸۲۰	۹۶۸۵۸
- هر دو تلفن ثابت و همراه با هم	۱۳۱۹۸۶۹۳	۶۹۴۳۸۴۶	۶۲۵۴۸۴۷
خانوارهای دارای رایانه	۶۵۰۶۳۴۰	۳۱۹۹۶۹۵	۳۳۰۶۶۴۴
خانوارهای با دسترسی به اینترنت در محل سکونت	۴۰۷۵۷۹۳	۱۸۲۸۴۸۶	۲۲۴۷۳۰۶
- دسترسی به اینترنت باند باریک	۳۶۲۱۴۸۹	۱۶۲۶۷۳۲	۱۹۹۴۷۵۶
- دسترسی به اینترنت باند پهن ثابت	۴۲۴۳۳۲	۱۹۱۱۵۸	۲۳۳۱۷۴
- دسترسی به اینترنت باند پهن سیار	۲۹۹۷۲	۱۰۵۹۶	۱۹۳۷۶
خانوارهای روستایی	۵۳۳۳۱۹۷	۲۷۹۶۴۳۹	۲۵۳۵۷۵۹
خانوارهای دارای رادیو	۲۶۱۱۸۷۱	۱۲۸۶۲۵۶	۱۳۲۵۶۱۵
خانوارهای دارای تلویزیون	۵۱۶۴۶۱۰	۲۷۳۹۷۰۰	۲۴۲۴۹۱۱
خانوارهای دارای تلفن	۴۸۷۷۰۸۲	۲۶۷۰۹۰۶	۲۲۰۶۱۷۶
- فقط تلفن ثابت	۸۵۷۴۱۶	۲۸۴۲۴۵	۵۷۳۱۷۲
- فقط تلفن همراه	۱۰۶۰۱۲	۷۷۵۶۰	۲۸۴۵۱
- هر دو تلفن ثابت و همراه با هم	۳۹۱۳۶۵۴	۲۳۰۹۱۰۱	۱۶۰۴۵۵۳
خانوارهای دارای رایانه	۶۳۹۸۳۱	۳۳۰۵۱۸	۳۰۹۳۱۳
خانوارهای با دسترسی به اینترنت در محل سکونت	۲۶۰۷۷۴	۱۱۲۹۶۸	۱۴۷۸۰۵
- دسترسی به اینترنت باند باریک	۲۴۴۲۳۵	۱۰۸۱۳۹	۱۳۶۰۹۷
- دسترسی به اینترنت باند پهن ثابت	۱۶۵۳۹	۴۸۳۰	۱۱۷۰۹
- دسترسی به اینترنت باند پهن سیار	۰	۰	۰

۲- خانوارهای کشور برحسب تعداد اعضا و برخورداری از فناوری اطلاعات و ارتباطات به تفکیک نقاط شهری و روستایی: ۱۳۸۹

خانوارهای بیش از ۱۰ نفره	خانوارهای ۶ تا ۱۰ نفره	خانوارهای ۳ تا ۵ نفره	خانوارهای ۲ نفره	خانوارهای ۱ نفره	جمع	شرح
۲۹۱۰۷	۲۴۹۴۳۲۰	۱۳۵۹۱۹۳۱	۲۸۹۱۵۳۷	۱۲۷۹۳۵۲	۲۰۲۸۶۳۴	کل خانوارها
۱۲۱۹۲	۱۲۲۱۲۸۴	۷۸۳۶۷۰۴	۱۶۴۳۷۱۳	۷۳۵۴۰۱	۱۱۴۴۹۲۹۴	خانوارهای دارای رادیو
۲۷۵۲۲	۲۴۵۹۴۲۵	۱۳۵۲۹۸۱۳	۲۸۳۹۰۰۴	۱۱۷۳۴۸۲	۲۰۰۲۹۲۴۵	خانوارهای دارای تلویزیون
۲۹۱۰۷	۲۴۳۶۶۳۰	۱۳۳۶۶۶۵۶	۲۶۸۵۱۳۳	۹۸۵۲۹۶	۱۹۵۰۲۸۲۲	خانوارهای دارای تلفن
۳۳۲۷	۹۹۸۵۴	۶۹۲۸۹۹	۷۶۵۹۴۵	۵۵۲۷۶۰	۲۱۱۴۷۸۵	- فقط تلفن ثابت
۱۴۵	۷۶۸۰۷	۱۴۱۷۴۸	۳۰۵۰۵	۲۶۴۸۵	۲۷۵۶۹۰	- فقط تلفن همراه
۲۵۶۳۶	۲۲۵۹۹۶۸	۱۲۵۳۲۰۰۹	۱۸۸۸۶۸۴	۴۰۶۰۵۰	۱۷۱۱۲۳۴۷	- هر دو تلفن ثابت و همراه با هم
۶۰۹۱	۸۲۰۳۸۸	۵۷۲۲۶۲۱	۴۶۷۳۸۸	۱۲۹۶۸۳	۷۱۴۶۱۷۱	خانوارهای دارای رایانه
۲۲۹۵	۴۷۹۹۸۳	۳۵۰۱۹۵۹	۲۷۶۸۱۷	۷۵۵۱۳	۴۳۳۶۵۶۷	خانوارهای با دسترسی به اینترنت در محل سکونت
۲۲۳۹	۴۵۰۹۹۳	۳۱۳۰۴۹۴	۲۱۵۴۲۰	۶۶۵۷۸	۳۸۶۵۷۲۴	- دسترسی به اینترنت باند باریک
۵۶	۲۷۰۸۷	۳۵۴۲۳۲	۵۰۵۷۷	۸۹۱۸	۴۴۰۸۷۰	- دسترسی به اینترنت باند پهن ثابت
۰	۱۹۰۳	۱۷۲۳۳	۱۰۸۲۰	۱۷	۲۹۹۷۲	- دسترسی به اینترنت باند پهن سیار
۲۳۲۷۱	۱۵۳۷۴۰۶	۱۰۳۲۵۵۵۶	۲۱۵۸۴۰۴	۹۰۹۴۱۳	۱۴۹۵۴۰۵۰	خانوارهای شهری
۶۸۰۴	۷۹۰۶۲۴	۶۲۱۹۱۹۲	۱۲۷۵۷۱۱	۵۴۵۰۹۲	۸۸۳۷۴۲۲	خانوارهای دارای رادیو
۲۱۶۸۶	۱۵۳۰۰۳۴	۱۰۳۰۵۰۸۵	۲۱۳۸۱۵۶	۸۶۹۶۷۴	۱۴۸۶۴۳۵	خانوارهای دارای تلویزیون
۲۳۲۷۱	۱۵۲۲۴۸۸	۱۰۲۳۹۷۵۹	۲۰۷۸۲۴۶	۷۶۱۹۷۶	۱۴۶۲۵۷۴۰	خانوارهای دارای تلفن
۲۸۲	۳۴۴۸۳	۳۳۶۸۵۲	۴۸۰۷۰۷	۴۰۵۰۴۵	۱۲۵۷۳۶۸	- فقط تلفن ثابت
۱۴۵	۳۳۴۹۱	۸۵۴۵۰	۲۵۵۵۲	۲۵۰۴۱	۱۶۹۶۷۸	- فقط تلفن همراه
۲۲۸۴۴	۱۴۵۴۵۱۴	۹۸۱۷۴۵۷	۱۵۷۱۹۸۷	۳۳۱۸۹۰	۱۳۱۹۸۶۹۳	- هر دو تلفن ثابت و همراه با هم
۵۷۱۴	۶۹۶۳۹۹	۵۲۳۴۱۰۶	۴۴۸۷۱۴	۱۲۱۴۰۷	۶۵۰۶۳۴۰	خانوارهای دارای رایانه
۱۹۱۸	۴۲۲۶۶۹	۳۳۰۸۶۰۱	۲۶۸۲۲۶	۷۴۳۷۹	۴۰۷۵۷۹۳	خانوارهای با دسترسی به اینترنت در محل سکونت
۱۸۶۱	۳۹۳۶۸۰	۲۹۵۲۸۹۷	۲۰۷۶۰۷	۶۵۴۴۴	۳۶۲۱۴۸۹	- دسترسی به اینترنت باند باریک
۵۶	۲۷۰۸۷	۳۳۸۴۷۱	۴۹۷۹۹	۸۹۱۸	۴۲۴۳۳۲	- دسترسی به اینترنت باند پهن ثابت
۰	۱۹۰۳	۱۷۲۳۳	۱۰۸۲۰	۱۷	۲۹۹۷۲	- دسترسی به اینترنت باند پهن سیار
۵۸۳۷	۹۵۶۹۱۳	۳۲۶۶۳۷۴	۷۳۳۱۳۳	۳۶۹۹۳۹	۵۳۳۲۱۹۷	خانوارهای روستایی
۵۳۸۸	۴۳۰۶۶۱	۱۶۱۷۵۱۲	۳۶۸۰۰۲	۱۹۰۳۰۹	۲۶۱۱۸۷۱	خانوارهای دارای رادیو
۵۸۳۷	۹۲۹۳۹۱	۳۲۲۴۷۲۸	۷۰۰۸۴۷	۳۰۳۸۰۷	۵۱۶۴۶۱۰	خانوارهای دارای تلویزیون
۵۸۳۷	۹۱۴۱۴۲	۳۱۲۶۸۹۷	۶۰۶۸۸۸	۲۲۳۳۱۹	۴۸۷۷۰۸۲	خانوارهای دارای تلفن
۳۰۴۵	۶۵۳۷۲	۳۵۶۰۴۷	۲۸۵۲۳۸	۱۴۷۷۱۵	۸۵۷۴۱۶	- فقط تلفن ثابت
۰	۴۳۳۱۶	۵۶۲۹۹	۴۹۵۳	۱۴۴۴	۱۰۶۰۱۲	- فقط تلفن همراه
۲۷۹۲	۸۰۵۴۵۴	۲۷۱۴۵۵۱	۳۱۶۶۹۶	۷۴۱۶۰	۳۹۱۳۶۵۴	- هر دو تلفن ثابت و همراه با هم
۳۷۷	۱۲۳۹۸۹	۴۸۸۵۱۵	۱۸۶۷۳	۸۲۷۷	۶۳۹۸۳۱	خانوارهای دارای رایانه
۳۷۷	۵۷۳۱۴	۱۹۳۳۵۸	۸۵۹۱	۱۱۳۴	۲۶۰۷۷۴	خانوارهای با دسترسی به اینترنت در محل سکونت
۳۷۷	۵۷۳۱۴	۱۷۷۵۹۷	۷۸۱۳	۱۱۳۴	۲۴۴۲۳۵	- دسترسی به اینترنت باند باریک
۰	۰	۱۵۷۶۱	۷۷۸	۰	۱۶۵۳۹	- دسترسی به اینترنت باند پهن ثابت
۰	۰	۰	۰	۰	۰	- دسترسی به اینترنت باند پهن سیار

۳- جمعیت کشور برحسب جنس و وضعیت در اختیار داشتن تلفن همراه به تفکیک نقاط شهری و روستایی: ۱۳۸۹

زن	مرد	جمع	شرح
۳۶۲۴۲۹۷۰	۳۸۵۹۴۸۲۲	۷۴۸۳۷۷۹۲	کل جمعیت
۱۳۱۵۳۷۳۲	۲۴۱۳۵۸۶۷	۳۷۲۸۹۶۰۰	دارای تلفن همراه
۲۳۰۴۰۳۷۷	۱۴۴۰۰۱۲۵	۳۷۴۴۰۵۰۲	فاقد تلفن همراه
۴۸۸۶۰	۵۸۸۳۰	۱۰۷۶۹۰	اظهارنشده
۲۶۲۰۷۰۴۷	۲۷۶۸۴۴۳۴	۵۳۸۹۱۴۸۱	جمعیت شهری
۱۱۵۲۱۹۱۲	۱۸۷۰۲۰۱۵	۳۰۲۲۳۹۲۶	دارای تلفن همراه
۱۴۶۴۵۵۲۵	۸۹۴۴۱۱۲	۲۳۵۸۹۶۳۷	فاقد تلفن همراه
۳۹۶۱۰	۳۸۳۰۷	۷۷۹۱۷	اظهارنشده
۱۰۰۳۵۹۲۳	۱۰۹۱۰۳۸۸	۲۰۹۶۶۳۱۱	جمعیت روستایی
۱۶۳۱۸۲۱	۵۴۳۳۸۵۲	۷۰۶۵۶۷۴	دارای تلفن همراه
۸۳۹۴۸۵۲	۵۴۵۶۰۱۳	۱۳۸۵۰۸۶۵	فاقد تلفن همراه
۹۲۵۰	۲۰۵۲۳	۲۹۷۷۲	اظهارنشده

۴- جمعیت کشور برحسب جنس و وضعیت استفاده از رایانه به تفکیک نقاط شهری و روستایی: ۱۳۸۹

زن	مرد	جمع	شرح
۳۶۲۴۲۹۷۰	۳۸۵۹۴۸۲۲	۷۴۸۳۷۷۹۲	کل جمعیت
۷۷۷۱۹۰۸	۱۰۶۶۹۲۸۷	۱۸۴۴۱۱۹۵	استفاده از رایانه
۲۸۴۱۱۲۰۶	۲۷۸۶۴۲۷۹	۵۶۲۷۵۴۸۵	عدم استفاده از رایانه
۵۹۸۵۶	۶۱۲۵۷	۱۲۱۱۱۲	اظهارنشده
۲۶۲۰۷۰۴۷	۲۷۶۸۴۴۳۴	۵۳۸۹۱۴۸۱	جمعیت شهری
۷۱۱۸۶۳۸	۹۴۱۸۴۵۹	۱۶۵۳۷۰۹۸	استفاده از رایانه
۱۹۰۴۲۲۴۸	۱۸۲۳۰۰۸۰	۳۷۲۷۲۳۲۸	عدم استفاده از رایانه
۴۶۱۶۱	۳۵۸۹۴	۸۲۰۵۶	اظهارنشده
۱۰۰۳۵۹۲۳	۱۰۹۱۰۳۸۸	۲۰۹۶۶۳۱۱	جمعیت روستایی
۶۵۳۲۷۰	۱۲۵۰۸۲۸	۱۹۰۴۰۹۷	استفاده از رایانه
۹۳۶۸۹۵۹	۹۶۳۴۱۹۹	۱۹۰۰۳۱۵۷	عدم استفاده از رایانه
۱۳۶۹۴	۲۵۳۶۲	۳۹۰۵۶	اظهارنشده

۵- جمعیت کشور برحسب جنس و وضعیت استفاده از اینترنت به تفکیک نقاط شهری و روستایی: ۱۳۸۹

زن	مرد	جمع	شرح
۳۶۲۴۲۹۷۰	۳۸۵۹۴۸۲۲	۷۴۸۳۷۷۹۲	کل جمعیت
۴۶۰۵۶۹۳	۶۳۹۶۵۵۶	۱۱۰۰۲۲۴۸	استفاده از اینترنت
۲۱۶۳۷۲۷۷	۳۲۱۹۸۲۶۷	۶۳۸۳۵۵۴۴	عدم استفاده از اینترنت
۲۶۲۰۷۰۴۷	۲۷۶۸۴۴۳۴	۵۳۸۹۱۴۸۱	جمعیت شهری
۴۳۵۱۸۶۷	۵۸۰۷۶۳۷	۱۰۱۵۹۵۰۴	استفاده از اینترنت
۲۱۸۵۵۱۸۰	۲۱۸۷۶۷۹۷	۴۳۷۳۱۹۷۷	عدم استفاده از اینترنت
۱۰۰۳۵۹۲۳	۱۰۹۱۰۳۸۸	۲۰۹۶۶۳۱۱	جمعیت روستایی
۲۵۳۸۲۶	۵۸۸۹۱۹	۸۴۲۷۴۴	استفاده از اینترنت
۹۷۸۲۰۹۷	۱۰۳۲۱۴۷۰	۲۰۱۰۳۵۶۷	عدم استفاده از اینترنت

۶- جمعیت کشور برحسب گروه‌های سنی و وضعیت در اختیار داشتن تلفن همراه به تفکیک نقاط شهری و روستایی: ۱۳۸۹

شرح	جمع	۴ تا ۰ ساله	۵ تا ۹ ساله	۱۰ تا ۱۴ ساله	۱۵ تا ۱۹ ساله	۲۰ تا ۲۴ ساله	۲۵ تا ۲۹ ساله
کل جمعیت	۷۴۱۳۷۷۹	۴۲۳۹۲۹۱	۴۸۴۱۴۳۸	۶۳۴۳۳۶۶	۸۱۹۸۷۵۱	۸۷۱۸۷۶۵	۷۴۸۴۷۰۱
دارای تلفن همراه	۳۷۲۸۹۶۰۰	۰	۶۰۷۸۷	۱۱۲۴۳۷۴	۴۵۶۴۹۹۱	۶۵۳۸۸۶۴	۵۴۷۵۴۲۰
فاقد تلفن همراه	۳۷۴۴۰۵۰۲	۴۲۳۹۲۹۱	۴۷۴۱۷۴۲	۵۲۰۱۵۸۰	۳۶۲۱۷۱۱	۲۱۷۲۹۲۵	۲۰۰۵۷۲۱
اظهارنشده	۱۰۷۶۹۰	۰	۳۸۹۰۹	۱۷۴۱۱	۱۲۰۴۹	۶۹۷۶	۳۵۶۱
جمعیت شهری	۵۳۸۹۱۴۸۱	۲۸۹۶۴۵۴	۳۳۱۱۵۷۲	۴۳۷۸۸۲۷	۵۶۱۸۵۸۴	۶۳۷۷۶۷۳	۵۳۷۴۳۹۶
دارای تلفن همراه	۳۰۲۲۳۹۲۶	۰	۵۳۷۳۹	۹۴۸۷۳۱	۳۵۰۱۷۵۸	۵۱۵۱۰۹۴	۴۳۳۴۱۳۰
فاقد تلفن همراه	۲۳۵۸۹۶۳۷	۲۸۹۶۴۵۴	۳۲۳۰۹۰۹	۳۴۱۳۱۸۷	۲۱۱۱۰۶۶	۱۲۲۳۳۷۲	۱۰۳۸۰۸۲
اظهارنشده	۷۷۹۱۷	۰	۲۶۹۲۴	۱۶۹۰۹	۵۷۶۰	۳۲۰۶	۲۱۸۳
جمعیت روستایی	۲۰۹۴۶۳۱۱	۱۳۴۲۸۳۷	۱۵۲۹۸۶۶	۱۹۶۴۵۳۷	۲۵۸۰۱۶۸	۲۳۴۱۰۹۳	۲۱۱۰۳۰۶
دارای تلفن همراه	۷۰۶۵۶۷۴	۰	۷۰۴۷	۱۷۵۶۴۲	۱۰۶۳۲۳۳	۱۳۸۷۷۷۰	۱۱۴۱۲۹۰
فاقد تلفن همراه	۱۳۸۵۰۸۶۵	۱۳۴۲۸۳۷	۱۵۱۰۸۳۴	۱۷۸۸۳۹۳	۱۵۱۰۶۴۵	۹۴۹۵۵۲	۹۶۷۶۳۸
اظهارنشده	۲۹۷۷۲	۰	۱۱۹۸۵	۵۰۲	۶۲۹۰	۳۷۷۰	۱۳۷۷

شرح	۳۰ تا ۳۴ ساله	۳۵ تا ۳۹ ساله	۴۰ تا ۴۴ ساله	۴۵ تا ۵۴ ساله	۵۵ تا ۶۴ ساله	۶۵ ساله و بیش تر	اظهارنشده
کل جمعیت	۵۷۴۵۶۲۹	۵۰۵۶۷۰۳	۴۹۶۷۲۱۵	۸۵۵۸۸۷۲	۵۵۲۴۲۹۷	۴۷۹۴۵۴۶	۳۶۴۲۱۹
دارای تلفن همراه	۴۰۷۴۷۱۶	۳۴۶۱۶۹۸	۳۳۰۱۷۶۱	۵۰۶۴۱۲۰	۲۵۳۶۰۱۵	۱۰۸۶۸۵۵	۰
فاقد تلفن همراه	۱۶۶۸۷۸۷	۱۵۹۴۱۳۵	۱۶۶۰۷۶۲	۳۴۸۸۵۰۶	۲۹۸۵۷۸۹	۳۷۰۴۱۰۲	۳۵۵۴۵۱
اظهارنشده	۲۱۲۶	۸۷۰	۴۶۹۲	۶۲۴۷	۲۴۹۲	۳۵۸۹	۸۷۶۸
جمعیت شهری	۴۲۶۲۷۶۳	۳۷۳۷۳۲۳	۳۸۶۰۹۸۹	۶۵۷۱۶۵۲	۳۹۹۱۲۶۰	۳۲۹۵۸۶۸	۲۱۴۱۲۱
دارای تلفن همراه	۳۲۷۲۰۴۲	۲۷۸۴۴۴۹	۲۷۶۰۶۴۸	۴۳۳۷۳۹۵	۲۱۵۰۱۶۲	۹۲۹۷۷۹	۰
فاقد تلفن همراه	۹۹۰۱۲۵	۹۵۲۰۰۴	۱۰۹۵۹۹۹	۲۲۳۰۰۹۷	۱۸۳۹۱۸۳	۲۳۶۲۵۰۱	۲۰۶۶۵۸
اظهارنشده	۵۹۷	۸۷۰	۴۳۴۱	۴۱۶۰	۱۹۱۵	۳۵۸۹	۷۴۶۳
جمعیت روستایی	۱۴۸۲۸۶۶	۱۳۱۹۳۸۰	۱۱۰۶۳۲۶	۱۹۸۱۷۳۲۰	۱۵۳۳۰۳۷	۱۴۹۸۶۷۸	۱۵۰۰۹۸
دارای تلفن همراه	۸۰۲۶۷۴	۶۷۷۲۴۹	۵۴۱۱۱۲	۷۲۶۷۲۵	۳۸۵۸۵۴	۱۵۷۰۷۶	۰
فاقد تلفن همراه	۶۷۸۶۶۳	۶۴۲۱۳۱	۵۶۴۷۶۳	۱۲۵۸۴۰۹	۱۱۴۶۶۰۵	۱۳۴۱۶۰۲	۱۴۸۷۹۳
اظهارنشده	۱۵۲۹	۰	۳۵۱	۲۰۸۶	۵۷۸	۰	۱۳۰۵

۷- جمعیت کشور بر حسب گروه‌های سنی و وضعیت استفاده از رایانه به تفکیک نقاط شهری و روستایی: ۱۳۸۹

شرح	جمع	۴ تا ۰ ساله	۵ تا ۹ ساله	۱۰ تا ۱۴ ساله	۱۵ تا ۱۹ ساله	۲۰ تا ۲۴ ساله	۲۵ تا ۲۹ ساله
کل جمعیت	۷۴۸۳۷۷۹	۶۲۳۹۲۹۱	۴۸۱۶۴۳۸	۶۳۴۳۳۶۴	۸۱۹۸۱۷۵۱	۸۷۱۸۱۷۶۵	۷۴۸۱۶۷۰۱
استفاده از رایانه	۱۸۴۴۱۱۹۵	۰	۶۹۶۷۷۱	۲۱۱۶۰۰۰	۳۷۴۵۳۲۳	۳۹۹۸۳۱۷	۲۶۵۷۰۱۴
عدم استفاده از رایانه	۵۶۳۷۵۴۸۵	۶۲۳۹۲۹۱	۴۱۰۶۰۱۵	۴۲۱۹۳۰۳	۴۴۳۸۱۵۶	۴۷۱۴۴۹۶	۴۸۲۳۸۴۴
اظهارنشده	۱۲۱۱۱۲	۰	۳۸۶۵۲	۸۰۶۰	۱۵۲۷۲	۵۹۵۳	۳۸۴۴
جمعیت شهری	۵۳۸۹۱۴۸۱	۲۸۹۶۴۵۴	۳۳۱۱۵۷۲	۴۳۷۸۸۲۷	۵۶۱۸۵۸۴	۶۳۷۷۶۷۳	۵۳۷۴۳۹۶
استفاده از رایانه	۱۶۵۳۷۰۹۸	۰	۶۲۸۹۶۴	۱۸۷۰۵۱۴	۳۲۲۸۴۰۷	۳۵۱۵۷۹۳	۲۳۵۷۹۸۲
عدم استفاده از رایانه	۳۷۲۷۲۳۲۸	۲۸۹۶۴۵۴	۲۶۵۵۹۴۰	۲۵۰۰۷۵۵	۲۳۸۱۱۹۴	۲۸۵۸۹۴۰	۳۰۱۲۵۷۰
اظهارنشده	۸۲۰۵۶	۰	۲۶۶۶۸	۷۵۵۸	۸۹۸۲	۲۹۴۰	۳۸۴۴
جمعیت روستایی	۲۰۹۴۶۳۱۱	۱۳۴۲۸۳۷	۱۵۲۹۸۶۶	۱۹۶۴۵۳۷	۲۵۸۰۱۶۸	۲۳۴۱۰۹۳	۲۱۱۰۳۰۶
استفاده از رایانه	۱۹۰۴۰۹۷	۰	۶۷۸۰۶	۲۴۵۴۸۷	۵۱۶۹۱۶	۴۸۲۵۲۴	۲۹۹۰۳۲
عدم استفاده از رایانه	۱۹۰۰۳۱۵۷	۱۳۴۲۸۳۷	۱۴۵۰۰۷۴	۱۷۱۸۵۴۸	۲۰۵۶۹۶۲	۱۸۵۵۵۵۶	۱۸۱۱۲۷۴
اظهارنشده	۳۹۰۵۶	۰	۱۱۹۸۵	۵۰۲	۶۲۹۰	۳۰۱۳	۰

شرح	۳۰ تا ۳۴ ساله	۳۵ تا ۳۹ ساله	۴۰ تا ۴۴ ساله	۴۵ تا ۵۴ ساله	۵۵ تا ۶۴ ساله	۶۵ ساله و بیش تر	اظهارنشده
کل جمعیت	۵۷۴۵۶۲۹	۵۰۵۶۷۰۳	۴۹۶۷۲۱۵	۸۵۵۸۸۱۷۳	۵۵۲۴۲۹۷	۴۷۹۴۵۴۶	۳۶۴۲۱۹
استفاده از رایانه	۱۵۰۰۵۹۹	۱۱۰۳۸۸۳	۱۰۰۶۵۵۴	۱۱۰۴۲۳۱	۳۶۳۵۶۰	۷۹۵۲۸	۶۹۴۱۵
عدم استفاده از رایانه	۴۲۴۴۵۱۰	۳۹۵۲۰۱۲	۳۹۵۵۴۹۸	۷۴۴۲۵۹۲	۵۱۵۷۹۸۵	۴۶۹۷۷۴۸	۲۸۴۰۳۵
اظهارنشده	۵۲۰	۸۰۸	۵۱۶۲	۱۲۰۵۰	۲۷۵۲	۱۷۲۷۰	۱۰۷۷۰
جمعیت شهری	۴۲۶۲۷۶۳	۳۷۳۷۳۲۳	۳۸۶۰۹۸۹	۶۵۷۱۶۵۲	۳۹۹۱۲۶۰	۳۲۹۵۸۶۸	۲۱۴۱۲۱
استفاده از رایانه	۱۳۷۶۵۶۱	۱۰۳۹۵۰۲	۹۵۵۹۰۸	۱۰۷۱۰۸۸	۳۵۶۵۸۴	۷۸۵۵۰	۵۷۲۴۴
عدم استفاده از رایانه	۲۸۸۵۸۳۳	۲۶۹۷۰۱۴	۲۹۰۰۲۶۸	۵۴۸۸۵۱۵	۳۶۳۲۵۰۲	۳۲۱۳۲۴۹	۱۴۹۰۹۴
اظهارنشده	۳۶۸	۸۰۸	۴۸۱۲	۱۲۰۵۰	۲۱۷۴	۴۰۶۹	۷۷۸۳
جمعیت روستایی	۱۴۸۲۸۶۶	۱۳۱۹۳۸۰	۱۱۰۶۲۲۶	۱۹۸۱۷۲۲۰	۱۵۳۳۰۳۷	۱۴۹۸۶۷۸	۱۵۰۰۹۸
استفاده از رایانه	۱۲۴۰۳۷	۶۴۳۸۱	۵۰۶۶۶	۳۳۱۴۳	۶۹۷۶	۹۷۹	۱۲۱۷۰
عدم استفاده از رایانه	۱۳۵۸۶۷۷	۱۲۵۴۹۹۹	۱۰۵۵۲۳۰	۱۹۵۴۰۷۷	۱۵۲۵۴۸۳	۱۴۸۴۴۹۹	۱۳۴۹۴۱
اظهارنشده	۱۵۲	۰	۳۵۱	۰	۵۷۸	۱۳۲۰۱	۲۹۸۶

۸- جمعیت کشور بر حسب گروه‌های سنی و وضعیت استفاده از اینترنت به تفکیک نقاط شهری و روستایی: ۱۳۸۹

شرح	جمع	۴ تا ۰ ساله	۵ تا ۹ ساله	۱۰ تا ۱۴ ساله	۱۵ تا ۱۹ ساله	۲۰ تا ۲۴ ساله	۲۵ تا ۲۹ ساله
کل جمعیت	۷۴۸۳۷۷۹۲	۴۲۳۹۲۹۱	۴۸۴۱۴۳۸	۶۳۴۳۳۶۶	۸۱۹۸۱۷۵۱	۸۷۱۸۱۷۶۵	۷۴۸۴۷۰۱
استفاده از اینترنت	۱۱۰۰۲۲۴۸	۰	۴۳۵۴۶	۶۸۱۱۰۵	۲۱۸۳۹۲۰	۲۹۳۸۱۴۴	۱۸۱۹۱۷۲
عدم استفاده از اینترنت ...	۶۳۸۳۵۵۴۴	۴۲۳۹۲۹۱	۴۷۹۷۸۹۲	۵۶۶۲۲۵۹	۶۰۱۴۸۳۲	۵۷۸۰۶۲۱	۵۶۶۵۵۲۹
جمعیت شهری	۵۳۸۹۱۴۸۱	۲۸۹۶۴۵۴	۳۳۱۱۵۷۲	۴۳۷۸۸۲۷	۵۶۱۸۵۸۴	۶۳۷۷۶۷۳	۵۳۷۴۳۹۶
استفاده از اینترنت	۱۰۱۵۹۵۰۴	۰	۴۳۵۴۶	۶۴۳۳۲۵	۱۹۶۴۰۲۴	۲۶۵۱۶۷۲	۱۶۴۴۶۷۸
عدم استفاده از اینترنت ...	۴۳۷۳۱۹۷۷	۲۸۹۶۴۵۴	۳۲۶۸۰۲۶	۳۷۳۵۵۰۱	۳۶۵۴۵۶۰	۳۷۲۶۰۰۱	۳۷۲۹۷۱۷
جمعیت روستایی	۲۰۹۴۶۳۱۱	۱۳۴۲۸۳۷	۱۵۲۹۸۶۶	۱۹۶۴۵۳۷	۲۵۸۰۱۶۸	۲۳۴۱۰۹۳	۲۱۱۰۳۰۶
استفاده از اینترنت	۸۴۲۷۴۴	۰	۰	۳۷۷۸۰	۲۱۹۸۹۶	۲۸۶۴۷۲	۱۷۴۴۹۴
عدم استفاده از اینترنت	۲۰۱۰۳۵۶۷	۱۳۴۲۸۳۷	۱۵۲۹۸۶۶	۱۹۲۶۷۵۸	۲۳۶۰۲۷۱	۲۰۵۴۶۲۱	۱۹۳۵۸۱۲

شرح	۳۰ تا ۳۴ ساله	۳۵ تا ۳۹ ساله	۴۰ تا ۴۴ ساله	۴۵ تا ۵۴ ساله	۵۵ تا ۶۴ ساله	۶۵ ساله و بیش تر	اظهارنشده
کل جمعیت	۵۷۴۵۶۲۹	۵۰۵۶۷۰۳	۴۹۶۷۲۱۵	۸۵۵۸۸۱۷۲	۵۵۲۴۲۹۷	۴۷۹۴۵۴۶	۳۶۴۲۱۹
استفاده از اینترنت	۹۴۸۶۷۰	۷۰۶۰۵۹	۶۵۷۶۵۷	۷۲۶۲۲۸	۲۳۵۶۹۵	۵۲۴۳۱	۹۶۲۲
عدم استفاده از اینترنت ...	۴۷۹۶۹۵۹	۴۳۵۰۶۴۵	۴۳۰۹۵۵۸	۷۸۳۲۶۴۴	۵۲۸۸۶۰۱	۴۷۴۲۱۱۶	۳۵۴۵۹۷
جمعیت شهری	۴۲۶۲۷۶۳	۳۷۳۷۳۲۳	۳۸۶۰۹۸۹	۶۵۷۱۶۵۲	۳۹۹۱۲۶۰	۳۲۹۵۸۶۸	۲۱۴۱۲۱
استفاده از اینترنت	۸۹۵۰۰۹	۶۷۷۴۱۵	۶۳۳۵۴۳	۷۱۰۱۳۹	۲۳۵۴۰۵	۵۲۴۳۱	۸۳۱۶
عدم استفاده از اینترنت ...	۳۳۶۷۷۵۴	۳۰۵۹۹۰۸	۳۲۲۷۴۴۵	۵۸۶۱۵۱۳	۳۷۵۵۸۵۴	۳۲۴۳۴۳۷	۲۰۵۸۰۵
جمعیت روستایی	۱۴۸۲۸۶۶	۱۳۱۹۳۸۰	۱۱۰۶۲۲۶	۱۹۸۱۷۲۲۰	۱۵۳۳۰۳۷	۱۴۹۸۶۷۸	۱۵۰۰۹۸
استفاده از اینترنت	۵۳۶۶۱	۲۸۶۴۴	۲۴۱۱۴	۱۶۰۸۸	۲۹۰	۰	۱۳۰۶
عدم استفاده از اینترنت ...	۱۴۲۹۲۰۵	۱۲۹۰۷۳۶	۱۰۸۲۱۱۲	۱۹۷۱۱۳۱	۱۵۳۲۷۴۷	۱۴۹۸۶۷۸	۱۴۸۱۷۹۲

۹- جمعیت ۶ ساله و بالاتر کشور برحسب وضع سواد، دوره یا مدرک تحصیلی و وضعیت برخورداری از فناوری اطلاعات و ارتباطات به تفکیک نقاط شهری و روستایی: ۱۳۸۹

باسواد						کل	شرح
کارדانی	دیپلم و پیش‌دانشگاهی	متوسطه	راهنمایی	ابتدایی	جمع		
۲۸۴۶۹۶۷	۱۲۵۴۵۹۷۰	۴۸۱۷۳۸۹	۱۱۹۹۲۰۱۹	۱۷۵۳۰۸۸۷	۵۸۱۱۱۱۲۶	۶۹۱۳۶۹۱۴	کل جمعیت
۲۵۴۴۴۹۹	۹۷۶۲۴۵۴	۲۶۱۵۴۶۱	۶۵۷۷۴۶۵	۶۷۷۹۳۲۲	۳۵۲۲۹۱۲۰	۳۷۲۸۹۶۰۰	جمعیت دارای تلفن همراه
۱۹۷۴۴۹۸	۴۴۹۳۴۴۸	۲۰۴۴۳۶۳	۲۳۱۲۷۵۷	۱۵۶۲۸۹۴	۱۸۲۳۵۷۰۲	۱۸۲۹۷۹۵۷	جمعیت استفاده کننده از رایانه
۱۵۴۸۷۳۰	۲۴۶۷۹۱۴	۱۰۱۸۰۶۱	۷۲۲۵۱۷	۲۰۳۵۵۲	۱۰۹۹۲۰۹۷	۱۰۹۹۲۰۹۷	جمعیت کاربر اینترنت
۲۵۱۶۴۵۸	۱۰۵۳۸۴۴۰	۳۳۵۳۰۸۴	۸۶۱۸۸۸۹	۱۱۷۴۳۵۳۵	۴۴۰۵۱۱۲۱	۵۰۰۹۶۲۹۶	جمعیت شهری
۲۲۶۶۷۰۱	۸۴۱۹۹۶۸	۱۹۸۸۴۸۱	۵۰۸۵۵۶۴	۴۸۲۹۸۴۸	۲۸۸۹۷۴۰۶	۳۰۲۲۳۹۲۶	جمعیت دارای تلفن همراه
۱۷۸۲۵۶۶	۴۰۲۱۵۲۰	۱۷۴۱۲۱۵	۱۹۷۹۶۲۶	۱۳۹۱۹۲۷	۱۶۳۵۸۰۶۶	۱۶۴۱۱۹۶۰	جمعیت استفاده کننده از رایانه
۱۴۰۳۹۴۸	۲۲۵۲۱۳۷	۸۹۵۶۱۱	۶۷۴۰۵۸	۱۹۲۲۰۴	۱۰۱۵۰۶۵۸	۱۰۱۵۰۶۵۸	جمعیت کاربر اینترنت
۳۳۰۵۰۸	۲۰۰۷۵۳۰	۱۴۶۴۳۰۶	۳۳۷۳۱۳۰	۵۷۸۱۷۳۵۲	۱۴۰۶۰۰۰۵	۱۹۰۴۰۶۱۸	جمعیت روستایی
۲۷۷۷۹۸	۱۳۴۵۴۸۶	۶۲۶۹۷۹	۱۴۹۱۹۰۱	۱۹۴۹۴۷۴	۶۳۳۱۷۱۴	۷۰۶۵۶۷۴	جمعیت دارای تلفن همراه
۱۹۱۹۳۲	۴۷۱۹۲۸	۳۰۳۱۴۸	۳۳۳۱۳۱	۱۷۰۹۶۷	۱۸۷۷۶۳۶	۱۸۸۵۹۹۷	جمعیت استفاده کننده از رایانه
۱۴۴۷۸۱	۲۱۵۷۷۷	۱۲۲۴۵۰	۴۸۴۵۹	۱۱۳۴۸	۸۴۱۴۳۹	۸۴۱۴۳۹	جمعیت کاربر اینترنت

بی‌سواد	باسواد					شرح
	اظهار نشده	سوادآموزی و غیررسمی	دکترای تخصصی	کارشناسی ارشد و دکترای حرفه‌ای	کارشناسی	
۱۱۰۲۵۷۸۸	۴۹۰۱	۱۳۵۲۰۱۷	۱۰۲۷۰۱	۷۷۷۱۴۳	۶۱۴۱۱۳۲	کل جمعیت
۲۰۶۰۴۸۰	۴۸۵۴	۴۵۳۷۹۶	۱۰۰۲۱۶	۷۵۷۹۲۷	۵۶۳۳۱۲۷	جمعیت دارای تلفن همراه
۶۲۲۵۴	۴۸۸۷	۹۹۹۴	۹۹۰۳۴	۷۰۶۳۹۰	۵۰۲۷۴۳۷	جمعیت استفاده کننده از رایانه
۰	۴۹۰۱	۳۴۱۹	۹۷۰۴۱	۶۴۹۴۷۱	۴۲۷۶۴۹۲	جمعیت کاربر اینترنت
۶۰۴۵۱۷۵	۴۹۰۱	۸۳۰۰۲۵	۹۷۰۶۱	۷۶۲۰۶۵	۵۵۸۶۶۶۳	جمعیت شهری
۱۳۲۶۵۲۱	۴۸۵۴	۳۲۸۲۴۴	۹۴۵۷۶	۷۴۳۹۱۲	۵۱۳۸۲۵۷	جمعیت دارای تلفن همراه
۵۳۸۹۴	۴۸۸۷	۸۸۹۵	۹۳۳۹۵	۶۹۱۳۹۶	۴۶۴۲۶۴۰	جمعیت استفاده کننده از رایانه
۰	۴۹۰۱	۳۴۱۹	۹۱۴۰۱	۶۳۷۵۵۵	۳۹۹۵۴۲۴	جمعیت کاربر اینترنت
۴۹۸۰۶۱۲	۰	۵۲۱۹۹۲	۵۶۴۰	۱۵۰۷۸	۵۵۴۴۶۶۹	جمعیت روستایی
۷۳۳۹۵۹	۰	۱۲۵۵۵۲	۵۶۴۰	۱۴۰۱۵	۴۹۴۸۷۰	جمعیت دارای تلفن همراه
۸۳۶۱	۰	۱۰۹۹	۵۶۴۰	۱۴۹۹۴	۳۸۴۷۹۷	جمعیت استفاده کننده از رایانه
۰	۰	۰	۵۶۴۰	۱۱۹۱۶	۲۸۱۰۶۷	جمعیت کاربر اینترنت

۱۰- کاربران اینترنت کشور برحسب جنس و محل دسترسی به اینترنت به تفکیک نقاط شهری و روستایی: ۱۳۸۹

زن	مرد	جمع	شرح
۴۶۰۵۶۹۳	۶۳۹۶۵۵۶	۱۱۰۰۲۲۴۸	کل کاربران
۳۶۰۴۱۰۱	۴۶۷۲۰۴۳	۸۲۷۶۱۴۵	محل سکونت
۳۷۹۹۳۳	۱۲۰۱۸۴۱	۱۵۸۱۷۷۴	محل کار
۶۷۰۲۱۹	۷۹۹۱۴۰	۱۴۶۹۳۵۹	محل تحصیل
۱۹۰۴۰۸	۲۳۷۰۳۳	۴۲۷۴۴۱	منزل افراد دیگر
۴۱۵۵۸	۱۱۴۲۴۰	۱۵۵۷۹۸	کتابخانه
۹۸۰۸۷۱	۱۴۸۸۱۲۳	۲۴۶۸۹۹۴	کافی نت
۱۳۵۲۴۵	۳۳۶۸۴۸	۴۷۲۰۹۳	در هر مکان با تلفن همراه
۱۳۴۵۲	۴۸۴۸۴	۶۱۹۳۵	در هر مکان با سایر دستگاه‌های سیار
۲۲۵۷۸	۱۹۹۲۴	۴۲۵۰۳	اظهارنشده
۴۳۵۱۸۶۷	۵۱۰۷۶۳۷	۱۰۱۵۹۵۰۴	کاربران شهری
۳۴۶۴۸۷۲	۴۳۵۴۰۱۱	۷۸۱۸۸۸۴	محل سکونت
۳۶۹۵۸۳	۱۱۲۹۷۶۷	۱۴۹۹۳۵۰	محل کار
۶۱۳۸۴۸	۷۰۳۴۵۸	۱۳۱۷۳۰۵	محل تحصیل
۱۷۴۷۳۶	۱۹۲۳۹۷	۳۶۷۱۳۴	منزل افراد دیگر
۴۰۸۲۴	۱۰۹۶۰۷	۱۵۰۴۳۱	کتابخانه
۸۹۸۱۰۶	۱۲۵۶۹۶۳	۲۱۵۵۰۶۹	کافی نت
۱۱۷۸۷۰	۲۹۷۵۸۲	۴۱۵۴۵۲	در هر مکان با تلفن همراه
۱۳۴۵۲	۴۴۸۷۰	۵۸۳۲۲	در هر مکان با سایر دستگاه‌های سیار
۱۹۹۷۷	۱۸۵۹۷	۳۸۵۷۴	اظهارنشده
۲۵۳۸۲۶	۵۱۱۸۹۱۹	۸۶۲۷۴۴	کاربران روستایی
۱۳۹۲۲۹	۳۱۸۰۳۲	۴۵۷۲۶۱	محل سکونت
۱۰۳۵۰	۷۲۰۷۵	۸۲۴۲۵	محل کار
۵۶۳۷۲	۹۵۶۸۲	۱۵۲۰۵۴	محل تحصیل
۱۵۶۷۲	۴۴۶۳۵	۶۰۳۰۷	منزل افراد دیگر
۷۳۵	۴۶۳۳	۵۳۶۷	کتابخانه
۸۲۷۶۵	۲۳۱۱۶۱	۳۱۳۹۲۶	کافی نت
۱۷۳۷۴	۳۹۲۶۶	۵۶۶۴۱	در هر مکان با تلفن همراه
۰	۳۶۱۳	۳۶۱۳	در هر مکان با سایر دستگاه‌های سیار
۲۶۰۱	۱۳۲۸	۳۹۲۹	اظهارنشده

۱۱- کاربران اینترنت کشور برحسب گروه‌های سنی و محل دسترسی به اینترنت به تفکیک نقاط شهری و روستایی: ۱۳۸۹

شرح	جمع	۰ تا ۴ ساله	۵ تا ۹ ساله	۱۰ تا ۱۴ ساله	۱۵ تا ۱۹ ساله	۲۰ تا ۲۴ ساله	۲۵ تا ۲۹ ساله
کل کاربران	۱۱۰۰۲۲۴۸	۰	۴۳۵۴۶	۶۸۱۱۰۵	۲۱۸۳۹۲۰	۲۹۳۸۱۴۴	۱۸۱۹۱۷۲
محل سکونت	۸۲۷۶۱۴۵	۰	۴۲۱۸۷	۵۷۷۰۰۳	۱۶۰۳۹۴۴	۲۰۷۲۷۲۰	۱۳۴۵۲۰۵
محل کار	۱۵۸۱۷۷۴	۰	۰	۰	۲۱۰۳۹	۹۱۳۵۸	۲۹۸۶۳۹
محل تحصیل	۱۴۶۹۳۵۹	۰	۱۷۹	۲۲۱۴۶	۳۱۰۲۳۴	۸۳۳۵۱۹	۲۵۹۰۵۲
منزل افراد دیگر	۴۲۷۴۴۱	۰	۳۶۵۳	۲۷۸۸۰	۹۸۰۴۶	۱۲۶۶۷۷	۹۱۲۸۱
کتابخانه	۱۵۵۷۹۸	۰	۰	۲۸۰۳	۱۹۰۵۲	۴۳۶۲۱	۷۳۰۱۱
کافی‌نت	۲۴۶۸۹۹۴	۰	۹۰۹	۹۸۷۶۱	۶۲۲۸۵۳	۱۰۲۰۵۵۴	۴۷۷۰۳۰
در هر مکان با تلفن همراه	۴۷۲۰۹۳	۰	۶۶	۱۳۵۳۵	۱۲۳۶۰۸	۱۹۱۴۵۳	۹۵۷۸۸
در هر مکان با سایر دستگاه‌های سیار	۶۱۹۳۵	۰	۰	۱۱۶۸	۴۵۲۵	۳۰۸۴۹	۱۶۱۳۱
اظهاری نشده	۴۲۵۰۳	۰	۰	۷۷۰۸	۳۳۷۴	۱۷۴۵۳	۴۴۵۶
کاربران شهری	۱۰۱۵۹۵۰۴	۰	۴۳۵۴۶	۶۴۳۳۲۵	۱۹۶۴۰۲۴	۲۶۵۱۶۷۲	۱۶۴۴۶۷۸
محل سکونت	۷۸۱۸۸۸۴	۰	۴۲۱۸۷	۵۴۸۳۶۰	۱۴۹۹۶۴۹	۱۹۱۷۷۹۹	۱۲۴۴۱۱۸
محل کار	۱۴۹۹۳۵۰	۰	۰	۰	۱۹۶۲۷	۸۷۴۹۵	۲۷۹۱۶۵
محل تحصیل	۱۳۱۷۳۰۵	۰	۱۷۹	۲۰۳۱۳	۲۷۴۷۱۲	۷۴۲۳۵۲	۲۴۱۷۶۹
منزل افراد دیگر	۳۶۷۱۳۴	۰	۳۶۵۳	۲۶۱۹۱	۸۱۶۸۱	۱۰۹۷۹۳	۷۵۴۴۷
کتابخانه	۱۵۰۴۳۱	۰	۰	۲۷۱۸	۱۸۵۴۵	۴۳۵۶۱	۶۸۲۹۵
کافی‌نت	۲۱۵۵۰۶۹	۰	۹۰۹	۹۱۰۸۷	۵۳۳۴۵۰	۸۹۱۲۲۵	۴۱۰۶۰۵
در هر مکان با تلفن همراه	۴۱۵۴۵۲	۰	۶۶	۱۱۳۹۰	۱۰۲۶۴۷	۱۷۰۱۴۴	۸۷۴۴۷
در هر مکان با سایر دستگاه‌های سیار	۵۸۳۲۲	۰	۰	۱۱۶۸	۴۱۸۷	۳۰۴۲۶	۱۳۲۷۸
اظهاری نشده	۳۸۵۷۴	۰	۰	۷۶۲۴	۳۲۸۹	۱۵۹۷۸	۳۶۰۰
کاربران روستایی	۸۴۲۷۴۴	۰	۰	۳۷۷۸۰	۲۱۹۸۹۶	۲۸۶۴۷۲	۱۷۴۴۹۴
محل سکونت	۴۵۷۲۶۱	۰	۰	۲۸۶۴۳	۱۰۴۲۹۵	۱۵۴۹۲۲	۱۰۱۰۸۷
محل کار	۸۲۴۲۵	۰	۰	۰	۱۴۱۳	۳۸۶۳	۱۹۴۷۴
محل تحصیل	۱۵۲۰۵۴	۰	۰	۱۸۳۴	۳۵۵۲۲	۹۱۱۶۷	۱۷۲۸۲
منزل افراد دیگر	۶۰۳۰۷	۰	۰	۱۶۹۰	۱۶۳۶۵	۱۶۸۸۴	۱۵۸۳۴
کتابخانه	۵۳۶۷	۰	۰	۸۴	۵۰۷	۶۰	۴۷۱۶
کافی‌نت	۳۱۳۹۲۶	۰	۰	۷۶۷۴	۸۹۴۰۲	۱۲۹۳۲۸	۶۶۴۲۵
در هر مکان با تلفن همراه	۵۶۶۴۱	۰	۰	۲۱۴۵	۲۰۹۶۱	۲۱۳۰۹	۸۳۴۱
در هر مکان با سایر دستگاه‌های سیار	۳۶۱۳	۰	۰	۰	۳۲۸	۴۲۲	۲۸۵۳
اظهاری نشده	۳۹۲۹	۰	۰	۸۴	۸۴	۱۴۷۴	۸۵۶

۱۱- کاربران اینترنت کشور برحسب گروه‌های سنی و محل دسترسی به اینترنت به تفکیک نقاط شهری و روستایی: ۱۳۸۹
(دنباله)

اظهاری نشده	۶۵ ساله و بیش تر	۵۵ تا ۶۴ ساله	۴۵ تا ۵۴ ساله	۴۰ تا ۴۴ ساله	۳۵ تا ۳۹ ساله	۳۰ تا ۳۴ ساله	شرح
۹۶۲۲	۵۲۴۳۱	۲۳۵۶۹۵	۷۲۶۲۲۸	۶۵۷۶۵۷	۷۰۶۰۵۹	۹۴۸۶۷۰	کل کاربران
۷۷۹۷	۴۹۷۶۴	۲۲۰۶۴۶	۵۷۷۲۴۰	۵۴۶۵۳۷	۵۳۹۷۶۲	۶۹۳۳۴۰	محل سکونت
۷۱۸	۳۰۴۲	۴۰۵۳۳	۲۶۴۴۵۲	۲۶۸۳۲۲	۲۹۷۰۹۷	۲۹۶۵۷۳	محل کار
۷۱۷	۰	۶۰	۴۷۳۵	۲۰۸۶	۵۳۸۰	۳۱۲۵۱	محل تحصیل
۲۴۷	۰	۷۰۸	۹۴۳۸	۳۱۵۷	۲۵۵۶۵	۴۰۷۸۷	منزل افراد دیگر
۰	۰	۰	۰	۱۲۳۶	۳۹۷۷	۱۲۰۹۸	کتابخانه
۱۷۲۶	۴۶۲	۴۴۵۸	۲۳۵۳۳	۲۴۹۱۶	۶۹۱۵۴	۱۲۴۶۳۸	کافی نت
۰	۰	۲۵۲۴	۳۵۰۲	۵۴۹۴	۸۹۲۰	۲۷۲۰۳	در هر مکان با تلفن همراه
۰	۰	۱۵۳	۱۲۱۳	۱۸۵۹	۳۰۲۵	۳۰۱۱	در هر مکان با سایر دستگاه‌های سیار
۶۹۷	۶۹۵	۱۷۸	۱۷۸۱	۲۴۱۷	۱۸۶۳	۱۸۸۲	اظهاری نشده
۸۳۱۶	۵۲۴۳۱	۲۳۵۶۰۵	۷۱۰۱۳۹	۶۳۳۵۴۳	۶۷۷۴۱۵	۸۹۵۰۰۹	کاربران شهری
۶۴۹۱	۴۹۷۶۴	۲۲۰۳۵۷	۵۶۷۶۴۱	۵۳۴۸۱۰	۵۱۸۰۳۷	۶۶۹۶۷۲	محل سکونت
۷۱۸	۳۰۴۲	۴۰۵۳۳	۲۵۴۹۵۱	۲۵۰۶۴۰	۲۸۶۷۹۵	۲۷۶۳۸۴	محل کار
۷۱۷	۰	۶۰	۴۷۳۵	۲۰۸۶	۵۳۸۰	۲۵۰۰۲	محل تحصیل
۲۴۷	۰	۷۰۸	۵۸۵۰	۳۱۵۷	۲۱۱۸۳	۳۹۲۲۱	منزل افراد دیگر
۰	۰	۰	۰	۱۲۳۶	۳۹۷۷	۱۲۰۹۸	کتابخانه
۱۷۲۶	۴۶۲	۴۴۵۸	۲۲۹۵۶	۲۲۷۷۷	۶۶۱۹۰	۱۰۹۲۲۲	کافی نت
۰	۰	۲۵۲۴	۳۵۰۲	۴۶۴۹	۸۹۲۰	۲۴۱۶۳	در هر مکان با تلفن همراه
۰	۰	۱۵۳	۱۲۱۳	۱۸۵۹	۳۰۲۵	۳۰۱۱	در هر مکان با سایر دستگاه‌های سیار
۶۹۷	۶۹۵	۱۷۸	۱۷۸۱	۹۸۷	۱۸۶۳	۱۸۸۲	اظهاری نشده
۱۳۰۶	۰	۲۹۰	۱۶۰۸۸	۳۴۱۱۴	۲۸۶۴۴	۵۳۶۶۱	کاربران روستایی
۱۳۰۶	۰	۲۹۰	۹۵۹۸	۱۱۷۲۷	۲۱۷۲۵	۲۳۶۶۸	محل سکونت
۰	۰	۰	۹۵۰۱	۱۷۶۸۲	۱۰۳۰۲	۲۰۱۹۰	محل کار
۰	۰	۰	۰	۰	۰	۶۲۴۹	محل تحصیل
۰	۰	۰	۳۵۸۸	۰	۴۳۸۱	۱۵۶۵	منزل افراد دیگر
۰	۰	۰	۰	۰	۰	۰	کتابخانه
۰	۰	۰	۵۷۷	۲۱۳۸	۲۹۶۳	۱۵۴۱۷	کافی نت
۰	۰	۰	۰	۸۴۵	۰	۳۰۴۰	در هر مکان با تلفن همراه
۰	۰	۰	۰	۰	۰	۰	در هر مکان با سایر دستگاه‌های سیار
۰	۰	۰	۰	۱۴۳۰	۰	۰	اظهاری نشده

۱۲- کاربران اینترنت ۶ ساله و بالاتر کشور برحسب وضع سواد، دوره یا مدرک تحصیلی و محل دسترسی به اینترنت به تفکیک

نقاط شهری و روستایی: ۱۳۸۹

باسواد					کل	شرح
کاردانی	دیپلم و پیش‌دانشگاهی	متوسطه	راهنمایی	ابتدایی		
۱۵۴۸۷۳۰	۲۴۶۷۹۱۴	۱۰۱۸۰۶۱	۷۲۲۵۱۷	۲۰۳۵۵۲	۱۰۹۹۲۰۹۷	کل کاربران
۱۱۱۵۱۷۴	۱۷۹۴۱۳۷	۷۶۷۴۰۹	۵۴۲۴۶۴	۱۷۰۶۵۰	۸۲۶۷۸۱۹	محل سکونت
۲۲۱۵۱۴	۳۳۶۳۳۵	۱۰۴۹۹	۴۷۲۶۳	۳۱۰۸	۱۵۸۱۰۵۶	محل کار
۲۶۳۷۹۷	۸۵۶۲۸	۷۵۵۴۳	۱۸۲۳۲	۴۶۴۲	۱۴۶۸۶۴۳	محل تحصیل
۴۷۶۶۰	۱۱۹۸۸۶	۴۱۳۶۸	۳۵۳۸۲	۱۲۶۳۸	۴۲۷۱۹۳	منزل افراد دیگر
۱۴۱۴۸	۱۰۵۲۶	۷۱۹۲	۱۴۳۳	۵۶	۱۵۵۷۹۸	کتابخانه
۳۹۱۸۰۳	۵۳۳۸۸۰	۲۴۸۴۷۹	۱۲۴۴۳۸	۲۲۲۳۰	۲۴۶۷۲۶۸	کافی‌نت
۴۶۹۴۸	۱۱۱۸۰۲	۶۷۳۴۲	۲۸۸۲۰	۶۳۰۵	۴۷۲۰۹۳	در هر مکان با تلفن همراه
۶۷۴۹	۵۰۲۲	۳۲۲۴	۸۴۰	۰	۶۱۹۳۵	در هر مکان با سایر دستگاه‌های سیار
۱۶۳۰	۹۹۰۳	۱۵۷۲	۷۶۴۸	۳۶۷۰	۴۱۸۰۶	اظهارنشده
۱۴۰۳۹۴۸	۲۲۵۲۱۳۷	۸۹۵۶۱۱	۶۷۴۰۵۸	۱۹۳۲۰۴	۱۰۱۵۰۶۵۸	کاربران شهری
۱۰۴۰۵۳۲	۱۶۷۶۸۳۰	۷۰۵۴۴۸	۵۱۳۵۸۱	۱۶۳۴۴۱	۷۸۱۱۸۶۳	محل سکونت
۲۰۲۴۲۷	۳۱۹۸۶۶	۱۰۴۱۵	۴۳۶۵۴	۲۶۹۳	۱۴۹۸۶۳۱	محل کار
۲۱۷۷۲۰	۷۶۲۲۱	۶۴۴۴۸	۱۴۹۱۲	۴۶۴۲	۱۳۱۶۵۸۸	محل تحصیل
۳۷۹۳۸	۱۰۴۱۰۰	۳۱۸۶۶	۲۹۰۶۶	۱۲۵۵۳	۳۶۶۸۸۶	منزل افراد دیگر
۱۳۵۵۷	۱۰۴۶۷	۶۶۸۵	۱۳۴۹	۵۶	۱۵۰۴۳۱	کتابخانه
۳۴۲۹۶۷	۴۴۷۸۱۰	۲۰۲۸۹۱	۱۱۶۱۷۴	۲۰۳۴۳	۲۱۵۳۳۴۳	کافی‌نت
۴۰۸۴۵	۹۳۲۹۷	۵۲۰۸۷	۲۲۹۶۸	۴۴۶۹	۴۱۵۴۵۲	در هر مکان با تلفن همراه
۶۷۴۹	۵۰۲۲	۲۸۸۶	۸۴۰	۰	۵۸۳۲۲	در هر مکان با سایر دستگاه‌های سیار
۱۶۳۰	۷۵۷۳	۱۴۸۸	۶۲۱۹	۳۵۸۶	۳۷۸۷۷	اظهارنشده
۱۴۴۷۸۱	۲۱۵۷۷۷	۱۲۳۴۵۰	۴۸۴۵۹	۱۱۳۴۸	۸۴۱۴۳۹	کاربران روستایی
۷۴۶۴۲	۱۱۷۳۰۷	۶۱۹۶۱	۲۸۸۸۳	۷۲۰۹	۴۵۵۹۵۶	محل سکونت
۱۹۰۸۶	۱۶۴۶۹	۸۴	۳۶۱۰	۴۱۵	۸۲۴۲۵	محل کار
۴۶۰۷۷	۹۴۰۷	۱۱۰۹۴	۳۳۲۰	۰	۱۵۲۰۵۴	محل تحصیل
۹۷۲۳	۱۵۷۸۶	۹۵۰۲	۶۳۱۶	۸۴	۶۰۳۰۷	منزل افراد دیگر
۵۹۱	۶۰	۵۰۷	۸۴	۰	۵۳۶۷	کتابخانه
۴۸۸۳۶	۸۶۰۷۰	۴۵۵۸۸	۸۲۶۴	۱۸۸۸	۳۱۳۹۲۶	کافی‌نت
۶۱۰۲	۱۸۵۰۵	۱۵۲۵۴	۵۸۵۲	۱۸۳۶	۵۶۶۴۱	در هر مکان با تلفن همراه
۰	۰	۳۳۸	۰	۰	۳۶۱۳	در هر مکان با سایر دستگاه‌های سیار
۰	۲۳۳۰	۸۴	۱۴۳۰	۸۴	۳۹۲۹	اظهارنشده

۱۳- کاربران اینترنت ۱۰ ساله و بالاتر کشور برحسب وضع فعالیت و محل دسترسی به اینترنت به تفکیک نقاط شهری و روستایی:

۱۳۸۹

شرح	جمع	شاغل	بیکار	محصل	دارای درآمد بدون کار	خانه‌دار	سایر	اظهاری نشده
کل کاربران	۱۰۹۴۹۰۱۰	۳۵۱۳۳۳۵	۱۴۷۱۰۰۱	۵۲۷۸۳۱۶	۳۲۶۵۶۳	۷۱۶۷۳۸۱	۱۸۱۵۹۱	۱۶۵۲۸
محل سکونت	۸۲۲۶۱۶۲	۲۵۱۵۲۳۶	۶۵۳۳۹۱	۳۹۰۶۳۴۷	۳۱۹۵۴۶	۶۷۴۲۳۷	۱۴۲۶۸۹	۱۴۷۱۶
محل کار	۱۵۸۱۰۵۶	۱۵۸۱۰۵۶	۰	۰	۰	۰	۰	۰
محل تحصیل	۱۴۶۸۴۶۳	۶۶۴۷	۰	۱۴۶۱۱۵۳	۰	۰	۰	۶۶۴
منزل افراد دیگر	۴۲۳۵۴۰	۱۰۳۶۴۶	۳۹۵۹۷	۲۲۰۱۵۵	۱۶۳۲	۴۹۵۲۴	۸۷۲۸	۲۵۸
کتابخانه	۱۵۵۷۹۸	۲۱۶۷۲	۲۰۸۵	۱۲۹۵۷۷	۳۰۳	۷۷۹	۱۳۶۸	۱۲
کافی‌نت	۲۴۶۶۳۵۹	۴۱۶۱۱۶	۲۶۰۳۵۶	۱۶۴۳۷۴۸	۶۲۶۸	۸۴۶۹۱	۵۲۶۶۳	۲۵۱۷
در هر مکان با تلفن همراه	۴۷۲۰۲۷	۱۲۰۵۲۲	۴۴۰۵۹	۲۸۴۸۶۷	۲۸۸۳	۱۴۶۱۲	۴۸۶۴	۲۲۰
در هر مکان با سایر دستگاه‌های سیار	۶۱۹۳۵	۲۱۹۴۳	۳۷۲۰	۳۴۴۷۲	۴۵۴	۱۳۴۶	۰	۰
اظهاری نشده	۴۱۸۰۶	۱۴۷۷۶	۴۷۸۶	۱۶۰۱۵	۴۸۸	۴۶۴۸	۱۰۹۲	۰
کل کاربران شهری	۱۰۱۰۷۶۴۲	۳۲۹۴۹۸۸	۷۴۸۳۸۸	۴۸۰۱۷۱۳	۳۲۴۲۴۷	۷۴۸۲۰۵	۱۷۴۱۴۹	۱۵۹۵۳
محل سکونت	۷۷۷۰۲۰۶	۲۴۰۶۶۱۸	۵۹۱۸۶۹	۳۶۵۶۵۱۲	۳۱۷۸۷۹	۶۴۴۸۲۰	۱۳۷۷۹۱	۱۴۷۱۶
محل کار	۱۴۹۸۶۳۱	۱۴۹۸۶۳۱	۰	۰	۰	۰	۰	۰
محل تحصیل	۱۳۱۶۴۰۹	۶۶۴۷	۰	۱۳۰۹۰۹۹	۰	۰	۰	۶۶۴
منزل افراد دیگر	۳۶۳۲۳۳	۷۷۵۰۵	۳۱۲۰۰	۱۹۶۸۱۰	۱۶۳۲	۴۸۰۴۳	۷۷۸۴	۲۵۸
کتابخانه	۱۵۰۴۳۱	۲۱۰۸۲	۲۰۸۵	۱۲۴۸۰۱	۳۰۳	۷۷۹	۱۳۶۸	۱۲
کافی‌نت	۲۱۵۲۴۳۴	۳۵۷۱۳۶	۲۲۰۵۶۳	۱۴۳۸۶۱۶	۵۶۱۹	۷۸۱۹۵	۵۰۳۶۳	۱۹۴۱
در هر مکان با تلفن همراه	۴۱۵۳۸۷	۱۰۴۸۶۷	۳۳۵۵۶	۲۵۷۴۵۶	۲۸۸۳	۱۲۶۵۴	۳۷۵۱	۲۲۰
در هر مکان با سایر دستگاه‌های سیار	۵۸۳۲۲	۲۱۹۴۳	۲۲۰۸	۳۲۳۷۱	۴۵۴	۱۳۴۶	۰	۰
اظهاری نشده	۳۷۸۷۷	۱۳۶۱۷	۳۶۱۵	۱۵۸۴۶	۴۸۸	۳۲۱۹	۱۰۹۲	۰
کل کاربران روستایی	۸۴۱۴۳۹	۲۱۷۳۴۷	۹۸۱۷۲۰	۴۷۶۶۰۴	۲۳۱۶	۳۸۵۳۳	۷۴۴۲	۵۷۶
محل سکونت	۴۵۵۹۵۶	۱۰۸۶۱۷	۶۱۵۲۲	۲۴۹۸۳۵	۱۶۶۷	۲۹۴۱۷	۴۸۹۸	۰
محل کار	۸۲۴۲۵	۸۲۴۲۵	۰	۰	۰	۰	۰	۰
محل تحصیل	۱۵۲۰۵۴	۰	۰	۱۵۲۰۵۴	۰	۰	۰	۰
منزل افراد دیگر	۶۰۳۰۷	۲۶۱۴۰	۸۳۹۷	۲۳۳۴۵	۰	۱۴۸۱	۹۴۴	۰
کتابخانه	۵۳۶۷	۵۹۱	۰	۴۷۷۷	۰	۰	۰	۰
کافی‌نت	۳۱۳۹۲۶	۵۸۹۸۰	۳۹۷۹۳	۲۰۵۱۳۲	۶۴۹	۶۴۹۶	۲۳۰۱	۵۷۶
در هر مکان با تلفن همراه	۵۶۶۴۱	۱۵۶۵۶	۱۰۵۰۳	۲۷۴۱۱	۰	۱۹۵۸	۱۱۱۳	۰
در هر مکان با سایر دستگاه‌های سیار	۳۶۱۳	۰	۱۵۱۲	۲۱۰۱	۰	۰	۰	۰
اظهاری نشده	۳۹۲۹	۱۱۵۹	۱۱۷۱	۱۶۹	۰	۱۴۳۰	۰	۰

۱۴- کاربران اینترنت ۱۰ ساله و بالاتر شاغل کشور برحسب وضع شغلی و محل دسترسی به اینترنت به تفکیک نقاط شهری و روستایی: ۱۳۸۹

اظهارنشده	کارکن فامیلی بدون مزد و حقوق	مزد و حقوق‌بگیر		کارکن مستقل	کارفرما	جمع	شرح
		بخش خصوصی	بخش عمومی				
۴۹۰۷۰	۳۲۵۸۸	۱۰۶۴۸۶۷	۱۶۳۹۵۷۱	۴۸۷۱۲۱	۲۳۹۰۱۹	۳۵۱۲۲۳۵	کل کاربران
۳۴۹۹۹	۲۲۵۷۳	۷۷۴۴۲۱	۱۱۵۶۷۱۸	۳۳۶۷۳۰	۱۸۹۷۹۴	۲۵۱۵۲۳۶	محل سکونت
۴۳۴۰۱	۳۴۲۳	۴۰۱۴۱۸	۸۵۴۹۵۹	۱۵۷۸۳۴	۱۲۰۰۱۰	۱۵۸۱۰۵۶	محل کار
۶۶۴۷	۶۶۴۷	محل تحصیل
۲۸۶۲	۱۷۰۶	۴۵۳۷۲	۳۶۵۷۵	۱۳۹۰۹	۳۲۲۱	۱۰۳۶۴۶	منزل افراد دیگر
۳۸۶۶	۲۳	۸۳۷۵	۷۷۸۵	۱۶۲۴	.	۲۱۶۷۲	کتابخانه
۱۰۲۳۲	۶۹۴۴	۱۵۹۳۸۱	۱۶۰۶۱۹	۶۹۹۸۰	۸۹۵۹	۴۱۶۱۱۶	کافی‌نت
۲۸۳۳	۴۱۴۳	۵۰۶۵۶	۳۶۴۹۲	۲۴۱۲۱	۲۲۷۷	۱۲۰۵۲۲	در هر مکان با تلفن همراه
۳۰۷۹	۵۹۹	۲۹۷۹	۱۲۲۹۱	۲۶۲۴	۳۷۱	۲۱۹۴۳	در هر مکان با سایر دستگاه‌های سیار
۲۵۷	۴۷۲	۴۸۸۶	۶۵۹۱	۲۱۲۸	۴۴۲	۱۴۷۷۶	اظهارنشده
۴۵۱۲۸	۳۰۶۷۱	۱۰۰۱۴۵۶	۱۵۳۳۰۷۰	۴۶۰۲۲۶	۲۲۴۴۳۸	۳۲۹۴۹۸۸	کاربران شهری
۳۱۰۵۸	۲۰۹۹۴	۷۴۱۹۶۷	۱۱۱۲۰۲۶	۳۲۳۰۲۶	۱۷۷۵۴۷	۲۴۰۶۶۱۸	محل سکونت
۴۱۹۴۳	۳۴۲۳	۳۸۶۲۲۶	۷۹۴۳۰۲	۱۵۴۷۷۲	۱۱۷۹۵۶	۱۴۹۸۶۳۱	محل کار
۶۶۴۷	۶۶۴۷	محل تحصیل
۲۷۷۷	۱۷۰۶	۳۶۷۶۶	۲۲۹۸۱	۱۰۰۵۵	۳۲۲۱	۷۷۵۰۵	منزل افراد دیگر
۳۸۶۶	۲۳	۸۳۷۵	۷۱۹۴	۱۶۲۴	.	۲۱۰۸۲	کتابخانه
۱۰۲۳۲	۶۹۴۴	۱۴۵۷۶۶	۱۲۸۲۳۷	۵۸۴۸۸	۷۴۶۸	۳۵۷۱۳۶	کافی‌نت
۲۸۳۳	۳۸۰۵	۴۴۱۳۰	۳۲۷۴۲	۱۹۰۷۹	۲۲۷۷	۱۰۴۸۶۷	در هر مکان با تلفن همراه
۳۰۷۹	۵۹۹	۲۹۷۹	۱۲۲۹۱	۲۶۲۴	۳۷۱	۲۱۹۴۳	در هر مکان با سایر دستگاه‌های سیار
۲۵۷	۴۷۲	۴۸۸۶	۶۲۸۸	۱۲۷۲	۴۴۲	۱۳۶۱۷	اظهارنشده
۳۹۴۲	۱۹۱۷	۶۳۴۱۱	۱۰۶۵۰۲	۲۶۸۹۶	۱۴۵۸۱	۲۱۷۲۴۷	کاربران روستایی
۳۹۴۲	۱۵۷۹	۳۲۴۵۴	۴۴۶۹۲	۱۳۷۰۳	۱۲۲۴۷	۱۰۸۶۱۷	محل سکونت
۱۴۵۸	.	۱۵۱۹۳	۶۰۶۵۸	۳۰۶۲	۲۰۵۴	۸۲۴۲۵	محل کار
.	محل تحصیل
۸۴	.	۸۶۰۷	۱۳۵۹۴	۳۸۵۵	.	۲۶۱۴۰	منزل افراد دیگر
.	.	.	۵۹۱	.	.	۵۹۱	کتابخانه
.	.	۱۳۶۱۵	۳۲۳۸۳	۱۱۴۹۲	۱۴۹۱	۵۸۹۸۰	کافی‌نت
.	۳۳۸	۶۵۲۶	۳۷۴۹	۵۰۴۳	.	۱۵۶۵۶	در هر مکان با تلفن همراه
.	در هر مکان با سایر دستگاه‌های سیار
.	.	.	۳۰۳	۸۵۶	.	۱۱۵۹	اظهارنشده

۱۵- کاربران اینترنت ۱۰ ساله و بالاتر شاغل کشور برحسب گروه‌های شغلی و محل دسترسی به اینترنت به تفکیک نقاط شهری و روستایی: ۱۳۸۹

کارکنان خدماتی و فروشندگان	کارمندان امور اداری و دفتری	تکنسین‌ها و دستیاران	متخصصان	قانون گذاران، مقامات عالی‌رتبه و مدیران	جمع	شرح
۳۶۵۲۵۷	۵۵۳۳۷۴	۳۳۲۵۴۰	۱۳۰۵۴۳۶	۳۲۱۰۱۳	۳۵۱۲۲۳۵	کل کاربران
۲۴۹۴۹۳	۳۵۷۹۸۳	۲۲۶۶۳۹	۹۵۸۰۹۲	۲۳۵۷۹۶	۲۵۱۵۲۳۶	محل سکونت
۱۳۱۱۳۹	۳۵۱۶۳۵	۱۴۹۵۲۲	۵۹۳۵۷۵	۱۹۴۰۵۶	۱۵۸۱۰۵۶	محل کار
.	۶۶۴۷	محل تحصیل
۱۳۵۰۸	۹۶۲۵	۱۰۳۶۲	۲۴۳۱۴	۸۲۹۵	۱۰۳۶۴۶	منزل افراد دیگر
۹۲۷	۲۰۱۴	۱۵۱۵	۸۵۱۳	۳۳۶۵	۲۱۶۷۲	کتابخانه
۴۵۲۷۴	۵۲۸۷۶	۲۴۳۳۵	۱۱۴۱۲۳	۱۹۳۹۱	۴۱۶۱۱۶	کافی‌نت
۱۱۷۳۱	۱۶۱۶۶	۱۰۷۵۹	۱۸۷۴۵	۶۰۳۴	۱۲۰۵۲۲	در هر مکان با تلفن همراه
۲۵۸۶	۱۲۸۸	۸۳۷۲	۳۹۹۲	۱۳۶۴	۲۱۹۴۳	در هر مکان با سایر دستگاه‌های سیار
۲۰۹۶	۱۲۰۴	۱۷۴۲	۶۱۲۳	۷۲۳	۱۴۷۷۶	اظهارنشده
۳۴۶۸۶۱	۵۱۸۹۰۱	۳۱۷۰۵۱	۱۱۴۴۲۷۳	۳۰۷۶۳۹	۳۲۹۴۹۸۱	کاربران شهری
۲۳۸۹۹۳	۳۴۲۷۵۴	۲۲۵۰۰۸	۹۱۷۹۹۲	۲۳۴۱۸۸	۲۴۰۶۶۱۸	محل سکونت
۱۲۷۶۸۸	۳۳۳۴۷۴	۱۳۶۳۰۷	۵۶۲۴۶۴	۱۸۱۸۸۲	۱۴۹۸۶۳۱	محل کار
.	۶۶۴۷	محل تحصیل
۱۰۵۶۱	۹۶۲۵	۱۰۰۲۹	۱۴۸۴۸	۴۸۲۶	۷۷۵۰۵	منزل افراد دیگر
۹۲۷	۲۰۱۴	۱۵۱۵	۷۹۲۲	۳۳۶۵	۲۱۰۸۲	کتابخانه
۴۰۰۲۵	۴۷۶۲۴	۲۳۵۶۳	۹۷۱۸۲	۱۶۶۱۳	۳۵۷۱۳۶	کافی‌نت
۱۰۳۱۳	۱۶۱۶۶	۱۰۷۵۹	۱۷۹۰۰	۶۰۳۴	۱۰۴۸۶۷	در هر مکان با تلفن همراه
۲۵۸۶	۱۲۸۸	۸۳۷۲	۳۹۹۲	۱۳۶۴	۲۱۹۴۳	در هر مکان با سایر دستگاه‌های سیار
۱۲۴۰	۱۲۰۴	۱۴۳۹	۶۱۲۳	۷۲۳	۱۳۶۱۷	اظهارنشده
۱۸۳۹۶	۳۴۴۶۶	۱۵۴۸۲	۶۱۱۶۳	۱۳۳۷۴	۲۱۷۲۴۷	کاربران روستایی
۱۰۵۰۱	۱۵۲۲۹	۱۶۳۱	۴۰۱۰۰	۱۶۰۸	۱۰۸۶۱۷	محل سکونت
۳۴۵۱	۱۸۱۶۱	۱۳۲۱۵	۳۱۱۱۱	۱۲۱۷۵	۸۲۴۲۵	محل کار
.	محل تحصیل
۲۹۴۷	.	۳۳۳	۹۴۶۶	۳۴۶۹	۲۶۱۴۰	منزل افراد دیگر
.	.	.	۵۹۱	.	۵۹۱	کتابخانه
۵۳۴۹	۵۲۵۳	۷۷۳	۱۶۹۴۱	۲۷۷۸	۵۸۹۸۰	کافی‌نت
۱۴۱۷	.	.	۸۴۵	.	۱۵۶۵۶	در هر مکان با تلفن همراه
.	در هر مکان با سایر دستگاه‌های سیار
۸۵۶	.	۳۰۳	.	.	۱۱۵۹	اظهارنشده

۱۵- کاربران اینترنت ۱۰ ساله و بالاتر شاغل کشور برحسب گروه‌های شغلی و محل دسترسی به اینترنت به تفکیک نقاط شهری و روستایی: ۱۳۸۹ (دنباله)

نامشخص و اظهارنشده	کارگران ساده	متصدیان و مونتاژکاران ماشین‌آلات و دستگاهها و رانندگان وسایل نقلیه	صنعت‌گران و کارکنان مشاغل مربوط	کارمندان ماهر کشاورزی، جنگلداری و ماهیگیری	شرح
۱۹۱۵۷۷	۷۶۴۱۵	۱۴۸۷۸۷	۲۸۱۴۰۰	۳۶۴۳۵	کل کاربران
۱۴۲۶۴۵	۳۱۹۰۸	۱۰۴۷۱۷	۱۸۰۰۶۶	۲۷۸۹۶	محل سکونت
۷۰۱۸۵	۱۹۱۳۷	۱۴۷۲۸	۵۳۴۷۳	۳۶۰۵	محل کار
۶۶۴۷	محل تحصیل
۵۲۶۲	۷۱۵۳	۵۱۸۲	۱۹۱۳۲	۸۲۳	منزل افراد دیگر
۴۱۱۷	.	.	۱۲۱۱	۱۲	کتابخانه
۳۳۳۸۶	۱۸۱۱۶	۳۳۶۲۷	۶۶۹۷۱	۷۹۱۶	کافی‌نت
۱۳۴۸۲	۸۴۳۶	۹۲۸۲	۱۸۶۴۱	۷۲۴۸	در هر مکان با تلفن همراه
۳۳۳۳	.	۲۴	۸۱۸	۱۶۵	در هر مکان با سایر دستگاه‌های سیار
۶۲۷	.	۹۶۲	۱۲۲۱	۷۷	اظهارنشده
۱۷۸۶۴۳	۶۳۵۸۳	۱۳۸۴۲۶	۲۵۶۸۱۷	۲۲۷۷۹	کاربران شهری
۱۳۴۹۶۱	۲۷۸۴۶	۹۹۲۱۲	۱۶۸۰۵۰	۱۷۶۱۵	محل سکونت
۶۷۳۷۹	۱۹۱۳۷	۱۳۸۱۳	۵۲۸۸۲	۳۶۰۵	محل کار
۶۶۴۷	محل تحصیل
۵۱۷۷	۳۳۹۶	۳۴۱۸	۱۴۸۰۲	۸۲۳	منزل افراد دیگر
۴۱۱۷	.	.	۱۲۱۱	۱۲	کتابخانه
۳۰۵۵۴	۱۳۶۴۲	۳۰۰۵۶	۵۵۳۱۱	۲۵۶۷	کافی‌نت
۱۰۵۷۷	۷۸۹۸	۸۹۱۲	۱۴۲۱۷	۲۰۹۱	در هر مکان با تلفن همراه
۳۳۳۳	.	۲۴	۸۱۸	۱۶۵	در هر مکان با سایر دستگاه‌های سیار
۶۲۷	.	۹۶۲	۱۲۲۱	۷۷	اظهارنشده
۱۲۹۳۵	۱۲۸۳۲	۱۰۳۶۱	۲۴۵۸۳	۱۳۶۵۶	کاربران روستایی
۷۶۸۴	۴۰۶۳	۵۵۰۵	۱۲۰۱۵	۱۰۲۸۱	محل سکونت
۲۸۰۶	.	۹۱۵	۵۹۱	.	محل کار
.	محل تحصیل
۸۴	۳۷۵۷	۱۷۶۴	۴۳۱۹	.	منزل افراد دیگر
.	کتابخانه
۲۸۳۲	۴۴۷۴	۳۵۷۲	۱۱۶۶۰	۵۳۴۹	کافی‌نت
۲۹۰۵	۵۳۸	۳۷۰	۴۴۲۴	۵۱۵۷	در هر مکان با تلفن همراه
.	در هر مکان با سایر دستگاه‌های سیار
.	اظهارنشده

۱۶- کاربران اینترنت کشور برحسب جنس و نوع فعالیت‌های اینترنتی: ۱۳۸۹

زن	مرد	جمع	شرح
۴۶۰۵۶۹۳	۶۳۹۶۵۵۶	۱۱۰۰۲۲۴۸	کل کاربران
۱۵۳۲۹۸۶	۲۲۷۴۹۴۴	۳۸۰۷۹۳۰	دریافت اطلاعات در ارتباط با کالا و خدمات
۸۴۱۵۴۰	۸۷۱۵۸۳	۱۷۱۳۱۲۳	دریافت اطلاعات در ارتباط با سلامتی و خدمات پزشکی
۱۷۷۴۹۱۱	۲۷۲۷۶۴۰	۴۵۰۲۵۵۱	دریافت اطلاعات از سازمان‌های دولتی
۱۱۷۸۲۱۰	۱۸۹۸۰۱۴	۳۰۷۶۲۲۳	تعامل با سازمان‌های دولتی
۱۲۹۱۵۱۰	۲۰۶۰۴۵۶	۳۳۵۱۹۶۶	فرستادن و دریافت Email
۹۶۹۷۱	۱۱۱۸۱۹	۲۰۸۷۸۹	تلفن زدن از طریق اینترنت (VOIP)
۳۶۶۹۴۵	۵۹۴۸۶۵	۹۶۱۸۱۰	ارسال اطلاعات یا ارسال پیام فوری
۲۳۵۷۱۰	۴۸۰۲۵۵	۷۱۵۹۶۴	خریدن یا سفارش دادن کالا یا خدمات
۳۶۱۰۳۰	۹۰۷۶۲۷	۱۲۶۸۶۵۷	بانکداری اینترنتی
۶۱۰۷۷۶	۸۸۲۷۷۶	۱۴۹۳۵۵۳	آموزش اینترنتی
۴۰۵۷۲۵	۹۹۷۳۶۵	۱۴۰۳۰۹۰	بازی و دانلود بازی کامپیوتری
۱۲۳۸۰۷۰	۱۹۰۶۸۳۰	۳۱۴۴۹۰۰	دانلود فیلم، عکس، موزیک، تماشای تلویزیون یا گوش دادن به رادیو یا موزیک
۶۰۶۱۵۵	۱۳۰۱۸۰۹	۱۸۰۷۹۶۴	دانلود نرم افزار
۱۴۴۴۶۲۸	۲۰۲۹۶۲۸	۳۴۷۴۲۵۶	خواندن یا دانلود روزنامه، مجله یا کتاب الکترونیکی به صورت Online
۳۶۸۲۵۸	۴۰۴۱۴۰	۷۷۲۳۹۸	اظهارنشدن

۱۷- کاربران اینترنت کشور برحسب گروه‌های سنی و نوع فعالیت‌های اینترنتی: ۱۳۸۹

شرح	جمع	۰ تا ۹ ساله	۱۰ تا ۱۹ ساله	۲۰ تا ۲۹ ساله
کل کاربران	۱۱۰۰۲۲۴۸	۴۳۵۴۶	۲۸۶۵۰۲۵	۶۷۵۷۳۱۶
دریافت اطلاعات در ارتباط با کالا و خدمات	۳۸۰۷۹۳۰	۲۶۲۶	۸۹۴۸۷۸	۱۶۷۱۵۴۴
دریافت اطلاعات در ارتباط با سلامتی و خدمات پزشکی	۱۷۱۳۱۲۳	۱۳۳۷	۲۵۸۷۳۰	۷۵۰۰۲۷
دریافت اطلاعات از سازمان‌های دولتی	۴۵۰۲۵۵۱	۲۲۴۱	۹۰۱۳۴۸	۲۱۰۴۱۱۲
تعامل با سازمان‌های دولتی	۳۰۷۶۲۲۳	۰	۵۲۶۰۱۰	۱۵۶۴۱۶۴
فرستادن و دریافت Email	۳۳۵۱۹۶۶	۳۲۵	۶۲۶۱۵۵	۱۸۱۲۴۹۸
تلفن زدن از طریق اینترنت (VOIP)	۲۰۸۷۸۹	۰	۴۳۹۰۰	۷۷۶۸۱
ارسال اطلاعات یا ارسال پیام فوری	۹۶۱۸۱۰	۲۲۲	۲۱۴۱۶۲	۵۲۹۳۰۳
خریدن یا سفارش دادن کالا یا خدمات	۷۱۵۹۶۴	۰	۹۴۷۲۲	۳۳۷۷۰۱
بانکداری اینترنتی	۱۲۶۸۶۵۷	۰	۸۹۲۵۵	۵۵۷۴۹۲
آموزش اینترنتی	۱۴۹۳۵۵۳	۲۸۹۴	۴۴۵۷۰۰	۷۳۸۷۸۴
بازی و دانلود بازی کامپیوتری	۱۴۰۳۰۹۰	۱۴۰۸۵	۶۶۲۵۵۳	۵۷۲۸۲۶
دانلود فیلم، عکس، موزیک، تماشای تلویزیون یا گوش دادن به رادیو یا موزیک	۳۱۴۴۹۰۰	۲۶۲۱۶	۱۱۱۴۶۳۴	۱۵۶۶۵۴۰
دانلود نرم افزار	۱۸۰۷۹۶۴	۹۰۳	۵۳۹۶۶۷	۹۷۵۰۸۴
خواندن یا دانلود روزنامه، مجله یا کتاب الکترونیکی به صورت Online	۳۴۷۴۲۵۶	۲۷۹۹	۹۲۸۷۱۵	۱۶۸۴۶۸۶
اظهارنشده	۷۷۲۳۹۸	۵۶۳	۱۳۳۴۳۱	۱۳۲۵۷۲

شرح	۳۰ تا ۴۴ ساله	۴۵ تا ۶۴ ساله	۶۵ ساله و بیشتر	اظهارنشده
کل کاربران	۲۳۱۳۳۸۶	۹۶۱۹۲۳	۵۲۴۳۱	۹۶۲۳
دریافت اطلاعات در ارتباط با کالا و خدمات	۹۱۴۹۰۸	۳۱۲۷۷۰	۵۷۴۰	۵۴۶۳
دریافت اطلاعات در ارتباط با سلامتی و خدمات پزشکی	۵۴۴۸۰۳	۱۵۵۷۷۰	۱۶۱۴	۸۳۲
دریافت اطلاعات از سازمان‌های دولتی	۱۱۲۷۸۰۶	۳۵۸۷۶۸	۶۸۴۴	۱۴۳۳
تعامل با سازمان‌های دولتی	۷۷۸۱۸۰	۱۹۶۴۹۹	۱۱۰۵۷	۳۱۵
فرستادن و دریافت Email	۶۶۷۰۸۶	۲۳۷۷۷۹	۵۱۷۵	۲۹۴۸
تلفن زدن از طریق اینترنت (VOIP)	۴۴۶۸۳	۳۸۱۸۱	۳۰۹۵	۱۲۴۹
ارسال اطلاعات یا ارسال پیام فوری	۱۶۲۵۴۲	۵۳۶۵۵	۱۹۲۵	۰
خریدن یا سفارش دادن کالا یا خدمات	۲۲۹۴۶۸	۵۱۰۵۵	۱۷۴۱	۱۲۷۸
بانکداری اینترنتی	۴۶۰۴۴۳	۱۵۶۳۳۰	۳۳۴۷	۱۷۸۹
آموزش اینترنتی	۲۳۰۹۲۱	۷۲۱۴۹	۹۵۷	۲۱۴۷
بازی و دانلود بازی کامپیوتری	۱۳۰۰۹۲	۱۸۹۷۱	۴۷۵	۴۰۸۹
دانلود فیلم، عکس، موزیک، تماشای تلویزیون یا گوش دادن به رادیو یا موزیک	۳۵۶۹۴۷	۷۰۴۰۶	۵۱۳۱	۵۰۲۵
دانلود نرم افزار	۲۴۱۹۰۲	۴۶۴۷۲	۱۸۰۱	۲۱۳۶
خواندن یا دانلود روزنامه، مجله یا کتاب الکترونیکی به صورت Online	۶۵۸۸۵۶	۱۸۹۸۳۰	۶۴۸۸	۲۸۸۲
اظهارنشده	۲۳۲۴۸۳	۲۴۸۸۰۰	۲۴۱۵۰	۳۹۸

۱۸- کاربران اینترنت ۶ ساله و بالاتر کشور برحسب دوره یا مدرک تحصیلی و نوع فعالیت‌های اینترنتی: ۱۳۸۹

شرح	جمع	ابتدایی و راهنمایی	متوسطه، دیپلم و پیش‌دانشگاهی	عالی	سوادآموزی، غیررسمی و اظهارنشده
کل کاربران	۱۰۹۹۲۰۹۷	۹۲۶۰۶۹	۳۴۸۵۹۷۵	۶۵۷۱۷۳۳	۱۳۳۰
دریافت اطلاعات در ارتباط با کالا و خدمات	۳۸۰۲۴۱۴	۲۴۰۱۹۴	۱۱۷۳۹۲۸	۲۳۸۳۱۹۵	۵۰۹۷
دریافت اطلاعات در ارتباط با سلامتی و خدمات پزشکی	۱۷۱۲۲۹۱	۷۶۱۴۹	۴۰۵۴۶۰	۱۲۳۰۲۶۹	۴۱۲
دریافت اطلاعات از سازمان‌های دولتی	۴۵۰۱۱۱۸	۲۱۱۶۵۹	۱۱۷۸۵۵۶	۳۱۰۶۳۳۴	۴۵۷۰
تعامل با سازمان‌های دولتی	۳۰۷۵۹۰۸	۱۰۳۲۰۰	۷۴۰۵۵۳	۲۲۲۹۸۷۲	۲۲۸۴
فرستادن و دریافت Email	۳۳۴۹۰۱۸	۱۰۱۷۱۱	۷۴۶۰۵۶	۲۵۰۰۴۶۴	۷۸۷
تلفن زدن از طریق اینترنت (VOIP)	۲۰۷۵۴۰	۱۲۶۹۳	۵۲۷۲۳	۱۴۲۱۲۴	۰
ارسال اطلاعات یا ارسال پیام فوری	۹۶۱۸۱۰	۵۰۴۴۹	۲۴۱۰۴۰	۶۶۹۷۹۰	۵۳۱
خریدن یا سفارش دادن کالا یا خدمات	۷۱۴۶۸۶	۲۸۲۷۳	۱۸۸۲۸۸	۴۹۸۱۲۶	۰
بانکداری اینترنتی	۱۲۶۶۸۶۸	۳۷۹۸۰	۳۲۲۰۰۰	۹۰۶۶۰۹	۲۸۰
آموزش اینترنتی	۱۴۹۱۴۰۶	۱۲۶۶۶۱	۴۱۵۹۷۸	۹۴۸۲۰۸	۵۵۹
بازی و دانلود بازی کامپیوتری	۱۳۹۸۵۲۵	۲۵۲۹۱۴	۵۶۳۷۸۲	۵۸۱۶۴۹	۱۷۹
دانلود فیلم، عکس، موزیک، تماشای تلویزیون یا گوش دادن به رادیو یا موزیک	۳۱۳۹۸۲۲	۳۷۵۴۲۲	۱۱۲۴۳۲۶	۱۶۳۸۱۲۱	۱۹۵۲
دانلود نرم افزار	۱۸۰۵۸۲۹	۹۴۴۰۴	۵۱۷۷۷۸	۱۱۹۳۱۱۵	۵۳۲
خواندن یا دانلود روزنامه، مجله یا کتاب الکترونیکی به صورت Online	۳۴۷۱۳۲۱	۲۸۲۳۸۶	۹۵۹۶۷۹	۲۲۲۶۱۴۵	۳۱۱۲
اظهارنشده	۷۷۲۰۰۰	۱۲۴۹۴	۳۲۱۸۵۸	۴۳۷۲۵۸	۳۹۰

۱۹- کاربران اینترنت کشور برحسب جنس و تناوب دسترسی به اینترنت به تفکیک نقاط شهری و روستایی: ۱۳۸۹

زن	مرد	جمع	شرح
۴۶۰۵۶۹۳	۶۳۹۶۵۵۶	۱۱۰۰۲۲۴۸	کل کاربران.....
۹۹۳۰۲۰	۱۸۷۵۴۸۷	۲۸۶۸۵۰۷	حداقل یکبار در روز.....
۱۵۰۱۷۸۲	۲۱۴۲۹۴۳	۳۶۴۴۷۲۵	حداقل یکبار در هفته ولی نه هر روز.....
۱۳۳۷۹۴۰	۱۵۸۸۱۸۹	۲۹۲۶۱۲۹	حداقل یکبار در ماه ولی نه هر هفته.....
۷۶۷۲۳۸	۷۸۸۳۵۰	۱۵۵۵۵۸۸	کمتر از یکبار در ماه.....
۵۷۱۳	۱۵۸۷	۷۲۹۹	اظهاری نشده.....
۴۳۵۱۸۶۷	۵۸۰۷۶۳۷	۱۰۱۵۹۵۰۴	کاربران شهری.....
۹۷۵۰۳۸	۱۷۶۷۲۴۵	۲۷۴۲۲۸۳	حداقل یکبار در روز.....
۱۴۰۶۸۴۶	۱۹۳۵۱۰۰	۳۳۴۱۹۴۶	حداقل یکبار در هفته ولی نه هر روز.....
۱۲۴۸۰۰۹	۱۳۸۹۳۵۳	۲۶۳۷۳۶۲	حداقل یکبار در ماه ولی نه هر هفته.....
۷۱۷۶۹۱	۷۱۴۵۲۲	۱۴۳۲۲۱۲	کمتر از یکبار در ماه.....
۴۲۸۳	۱۴۱۸	۵۷۰۱	اظهاری نشده.....
۲۵۳۸۲۶	۵۸۸۹۱۹	۸۴۲۷۴۴	کاربران روستایی.....
۱۷۹۸۲	۱۰۸۲۴۲	۱۲۶۲۲۴	حداقل یکبار در روز.....
۹۴۹۳۶	۲۰۷۸۴۳	۳۰۲۷۷۹	حداقل یکبار در هفته ولی نه هر روز.....
۸۹۹۳۱	۱۹۸۸۳۶	۲۸۸۷۶۷	حداقل یکبار در ماه ولی نه هر هفته.....
۴۹۵۴۷	۷۳۸۲۸	۱۲۳۳۷۶	کمتر از یکبار در ماه.....
۱۴۳۰	۱۶۹	۱۵۹۹	اظهاری نشده.....

۲۰- کاربران اینترنت کشور برحسب گروه‌های سنی و تناوب دسترسی به اینترنت به تفکیک نقاط شهری و روستایی: ۱۳۸۹

شرح	جمع	۰ تا ۴ ساله	۵ تا ۹ ساله	۱۰ تا ۱۴ ساله	۱۵ تا ۱۹ ساله	۲۰ تا ۲۴ ساله	۲۵ تا ۲۹ ساله
کل کاربران	۱۱۰۰۲۲۴۸	۰	۴۳۵۴۶	۶۸۱۱۰۵	۲۱۸۳۹۲۰	۲۹۳۸۱۴۴	۱۸۱۹۱۷۲
حداقل یک‌بار در روز	۲۸۶۸۵۰۷	۰	۱۳۹۷۴	۱۱۸۷۱۹	۳۷۴۷۱۳	۷۶۴۱۴۸	۵۸۳۳۱۸
حداقل یک‌بار در هفته ولی نه هر روز ..	۳۶۴۴۷۲۵	۰	۱۵۳۸۰	۲۵۲۹۵۸	۷۴۸۰۰۵	۱۱۱۷۰۸۸	۵۹۶۵۰۳
حداقل یک‌بار در ماه ولی نه هر هفته ..	۲۹۲۶۱۲۹	۰	۵۳۸۴	۱۷۷۴۶۹	۶۳۶۱۶۷	۶۵۸۳۷۲	۴۳۷۲۸۹
کمتر از یک‌بار در ماه	۱۵۵۵۵۸۸	۰	۸۸۰۷	۱۲۹۷۷۷	۴۲۴۱۵۸	۳۹۷۵۶۱	۲۰۱۷۵۴
اظهارنشده	۷۲۹۹	۰	۰	۲۱۸۲	۸۷۷	۹۷۶	۳۰۸
کاربران شهری	۱۰۱۵۹۵۰۴	۰	۴۳۵۴۶	۶۴۳۳۲۵	۱۹۶۴۰۲۴	۲۶۵۱۶۷۲	۱۶۴۴۶۷۸
حداقل یک بار در روز	۲۷۴۲۲۸۳	۰	۱۳۹۷۴	۱۱۱۱۳۲	۳۵۵۵۱۸	۷۲۱۹۱۴	۵۵۳۴۴۸
حداقل یک‌بار در هفته ولی نه هر روز ..	۳۳۴۱۹۴۶	۰	۱۵۳۸۰	۲۳۶۹۴۳	۶۸۷۷۴۷	۹۹۶۴۴۸	۵۲۸۸۴۰
حداقل یک بار در ماه ولی نه هر هفته ..	۲۶۳۷۳۶۲	۰	۵۳۸۴	۱۶۹۱۶۲	۵۳۵۱۷۴	۵۷۳۳۷۶	۳۸۳۵۸۹
کمتر از یک‌بار در ماه	۱۴۳۲۲۱۲	۰	۸۸۰۷	۱۲۳۹۹۱	۳۸۴۷۹۳	۳۵۸۹۵۸	۱۷۸۴۹۳
اظهارنشده	۵۷۰۱	۰	۰	۲۰۹۷	۷۹۲	۹۷۶	۳۰۸
کاربران روستایی	۸۴۲۷۴۴	۰	۰	۳۷۷۸۰	۲۱۹۸۹۶	۲۸۶۴۷۲	۱۷۴۴۹۴
حداقل یک‌بار در روز	۱۲۶۲۲۴	۰	۰	۷۵۸۷	۱۹۱۹۴	۴۲۲۳۴	۲۹۸۷۰
حداقل یک‌بار در هفته ولی نه هر روز ..	۳۰۲۷۷۹	۰	۰	۱۶۰۱۵	۶۰۲۵۸	۱۲۰۶۴۰	۶۷۶۶۳
حداقل یک‌بار در ماه ولی نه هر هفته ..	۲۸۸۷۶۷	۰	۰	۸۳۰۶	۱۰۰۹۹۴	۸۴۹۹۶	۵۳۷۰۱
کمتر از یک‌بار در ماه	۱۲۳۳۷۶	۰	۰	۵۷۸۷	۳۹۳۶۶	۳۸۶۰۲	۲۳۲۶۱
اظهارنشده	۱۵۹۹	۰	۰	۸۴	۸۴	۰	۰

شرح	۳۰ تا ۳۴ ساله	۳۵ تا ۳۹ ساله	۴۰ تا ۴۴ ساله	۴۵ تا ۵۴ ساله	۵۵ تا ۶۴ ساله	۶۵ ساله و بیشتر	اظهارنشده
کل کاربران	۹۴۸۶۷۰	۷۰۶۰۵۹	۶۵۷۶۵۷	۷۲۶۲۲۸	۲۳۵۶۹۵	۵۲۴۳۱	۹۶۲۲
حداقل یک‌بار در روز	۲۹۵۸۶۰	۲۳۰۶۷۲	۱۹۲۵۵۸	۲۱۱۷۸۹	۷۰۶۰۳	۱۱۰۱۴	۱۱۳۹
حداقل یک‌بار در هفته ولی نه هر روز ..	۲۷۵۴۵۲	۲۳۳۰۱۳	۱۹۱۱۹۹	۱۷۰۰۵۷	۳۱۵۱۶	۷۲۴۸	۶۳۰۷
حداقل یک‌بار در ماه ولی نه هر هفته ..	۲۳۶۷۶۵	۱۶۲۰۶۵	۲۰۰۵۳۶	۲۶۶۴۵۲	۱۱۲۳۳۶	۳۱۸۱۸	۱۴۷۴
کمتر از یک‌بار در ماه	۱۴۰۵۹۳	۸۰۳۰۹	۷۱۹۹۶	۷۷۵۱۲	۲۱۰۶۲	۱۶۵۶	۷۰۲
اظهارنشده	۰	۰	۱۶۶۷	۴۱۸	۱۷۸	۶۹۵	۰
کاربران شهری	۸۹۵۰۰۹	۶۷۷۴۱۵	۶۳۳۵۴۳	۷۱۰۱۳۹	۲۳۵۴۰۵	۵۲۴۳۱	۸۳۱۶
حداقل یک‌بار در روز	۲۸۵۱۳۰	۲۱۹۶۶۰	۱۸۷۶۵۶	۲۱۱۰۹۴	۷۰۶۰۳	۱۱۰۱۴	۱۱۳۹
حداقل یک‌بار در هفته ولی نه هر روز ..	۲۵۷۲۶۸	۲۲۰۹۲۳	۱۸۷۶۵۶	۱۶۷۲۶۶	۳۱۲۲۶	۷۲۴۸	۵۰۰۱
حداقل یک‌بار در ماه ولی نه هر هفته ..	۲۱۹۰۴۸	۱۵۸۱۷۲	۱۹۱۱۹۰	۲۵۶۶۳۸	۱۱۲۳۳۶	۳۱۸۱۸	۱۴۷۴
کمتر از یک‌بار در ماه	۱۳۳۵۶۲	۷۸۶۶۰	۶۶۸۰۴	۷۴۷۲۳	۲۱۰۶۲	۱۶۵۶	۷۰۲
اظهارنشده	۰	۰	۲۳۷	۴۱۸	۱۷۸	۶۹۵	۰
کاربران روستایی	۵۳۶۶۱	۲۸۶۴۴	۲۴۱۱۴	۱۶۰۸۸	۲۹۰	۰	۱۳۰۶
حداقل یک‌بار در روز	۱۰۷۳۰	۱۱۰۱۲	۴۹۰۲	۶۹۵	۰	۰	۰
حداقل یک‌بار در هفته ولی نه هر روز ..	۱۸۱۸۴	۱۲۰۹۰	۳۵۴۴	۲۷۹۰	۲۹۰	۰	۱۳۰۶
حداقل یک‌بار در ماه ولی نه هر هفته ..	۱۷۷۱۷	۳۸۹۳	۹۳۴۷	۹۸۱۴	۰	۰	۰
کمتر از یک‌بار در ماه	۷۰۳۱	۱۶۴۹	۴۸۹۲	۲۷۸۹	۰	۰	۰
اظهارنشده	۰	۰	۱۴۳۰	۰	۰	۰	۰

۲۱- کاربران اینترنت ۶ ساله و بالاتر کشور برحسب وضع سواد، دوره یا مدرک تحصیلی و تناوب دسترسی به اینترنت در ۱۲ ماه گذشته به تفکیک نقاط شهری و روستایی: ۱۳۸۹

باسواد					جمع	شرح
کاردانی	دبیلیم و پیش‌دانشگاهی	متوسطه	راهنمایی	ابتدایی		
۱۵۴۸۷۳۰	۲۴۶۷۹۱۴	۱۰۱۸۰۶۱	۷۲۲۵۱۷	۲۰۳۵۵۲	۱۰۹۹۲۰۹۷	کل کاربران
۳۲۹۰۷۸	۴۶۱۱۱۵	۱۷۱۸۸۶	۱۴۸۴۶۰	۳۱۴۹۹	۲۸۶۶۸۹۲	حداقل یک‌بار در روز
۵۲۰۸۸۳	۷۵۱۳۰۹	۳۳۷۷۶۷	۲۳۹۸۳۶	۸۶۵۰۴	۳۶۳۸۳۶۶	حداقل یک‌بار در هفته ولی نه هر روز
۴۹۷۵۱۷	۸۴۸۴۲۵	۳۱۱۷۵۷	۱۶۷۲۵۹	۳۸۵۴۴	۲۹۲۴۶۵۴	حداقل یک‌بار در ماه ولی نه هر هفته
۲۰۱۲۳۳	۴۰۵۹۶۳	۱۹۶۱۹۲	۱۶۲۸۶۸	۴۶۵۰۸	۱۵۵۴۸۸۶	کمتر از یک‌بار در ماه
۱۹	۱۱۰۲	۴۵۹	۴۰۹۵	۴۹۷	۷۲۹۹	اظهارنشده
۱۴۰۳۹۶۸	۲۲۵۲۱۳۷	۸۹۵۶۱۱	۶۷۴۰۵۸	۱۹۲۲۰۴	۱۰۱۵۰۶۵۸	کاربران شهری
۳۱۵۲۷۰	۴۳۹۶۲۷	۱۴۹۴۳۳	۱۳۶۹۰۸	۳۱۴۹۹	۲۷۴۰۶۶۸	حداقل یک‌بار در روز
۴۵۸۵۷۵	۶۷۸۶۴۲	۳۰۳۶۳۷	۲۲۵۹۲۶	۷۹۶۲۲	۳۳۳۶۸۹۲	حداقل یک‌بار در هفته ولی نه هر روز
۴۴۶۰۳۱	۷۶۰۳۰۸	۲۶۶۰۳۳	۱۵۶۰۹۳	۳۸۰۹۰	۲۶۳۵۸۸۸	حداقل یک‌بار در ماه ولی نه هر هفته
۱۸۴۰۵۴	۳۷۲۴۵۸	۱۷۶۱۳۳	۱۵۲۴۶۷	۴۲۵۸۱	۱۴۳۱۵۱۰	کمتر از یک‌بار در ماه
۱۹	۱۱۰۲	۳۷۴	۲۶۶۵	۴۱۲	۵۷۰۱	اظهارنشده
۱۴۴۷۸۱	۲۱۵۷۷۷	۱۲۳۴۵۰	۴۸۴۵۹	۱۱۳۴۸	۸۶۱۴۳۹	کاربران روستایی
۱۳۸۰۸	۲۱۴۸۸	۲۲۴۵۲	۱۱۵۵۲	۰	۱۲۶۲۲۴	حداقل یک‌بار در روز
۶۲۳۰۸	۷۲۶۶۷	۳۴۱۲۹	۱۳۹۱۰	۶۸۸۲	۳۰۱۴۷۳	حداقل یک‌بار در هفته ولی نه هر روز
۵۱۴۸۷	۸۸۱۱۷	۴۵۷۲۴	۱۱۱۶۶	۴۵۴	۲۸۸۷۶۷	حداقل یک‌بار در ماه ولی نه هر هفته
۱۷۱۷۹	۳۳۵۰۵	۲۰۰۶۰	۱۰۴۰۲	۳۹۲۷	۱۲۳۳۷۶	کمتر از یک‌بار در ماه
۰	۰	۸۴	۱۴۳۰	۸۴	۱۵۹۹	اظهارنشده

۲۲- کاربران اینترنت ۱۰ ساله و بالاتر کشور برحسب وضع فعالیت و تناوب دسترسی به اینترنت در ۱۲ ماه گذشته به تفکیک نقاط شهری و روستایی: ۱۳۸۹

شرح	جمع	شاغل	بیکار	محصل	دارای درآمد بدون کار	خانه‌دار	سایر	اظهاری نشده
کل کاربران	۱۰۹۴۹۰۸۰	۳۵۱۳۳۳۵	۱۴۷۱۰۸	۵۳۷۸۳۱۶	۳۲۶۵۶۳	۷۸۶۷۳۸	۱۸۱۵۹۱	۱۶۵۲۸
حداقل یک‌بار در روز	۲۸۵۳۳۹۴	۱۲۳۹۲۸۶	۱۵۴۷۹۶	۱۲۴۴۳۹۸	۵۵۰۱۲	۱۰۵۰۹۱	۵۳۷۲۷	۱۰۸۴
حداقل یک‌بار در هفته ولی نه هر روز ..	۳۶۳۳۰۳۸	۱۰۷۲۱۶۸	۲۹۷۷۸۹	۱۹۱۳۳۹۳	۵۳۴۷۱	۲۲۸۹۸۳	۵۱۰۲۳	۷۲۱۱
حداقل یک‌بار در ماه ولی نه هر هفته ..	۲۹۱۹۲۷۰	۸۲۲۵۸۹	۲۵۷۰۴۷	۱۲۸۴۸۵۳	۱۸۵۰۴۳	۳۱۲۸۰۲	۵۳۴۱۸	۳۵۱۹
کمتر از یک‌بار در ماه	۱۵۴۶۰۷۸	۳۷۷۱۰۱	۱۳۷۱۷۸	۸۳۳۸۱۲	۳۲۸۵۸	۱۳۷۰۴۰	۲۳۳۷۵	۴۷۱۵
اظهاری نشده	۷۲۹۹	۱۰۹۲	۲۹۸	۲۸۶۱	۱۷۸	۲۸۲۳	۴۸	۰
کاربران شهری	۱۰۱۰۷۶۴۲	۳۲۹۴۹۸۸	۷۴۸۳۸۸	۴۸۰۱۷۱۳	۳۲۴۲۴۷	۷۴۸۲۰۵	۱۷۴۱۴۹	۱۵۹۵۳
حداقل یک‌بار در روز	۲۷۲۲۷۱۰	۱۱۹۸۶۸۷	۱۳۳۸۰۰	۱۱۸۵۶۸۶	۵۴۳۱۷	۱۰۰۵۱۷	۵۳۰۷۹	۱۰۸۴
حداقل یک‌بار در هفته ولی نه هر روز ..	۳۳۲۱۵۶۵	۹۹۶۹۱۰	۲۷۳۲۴۷	۱۷۲۸۳۹۰	۵۳۴۷۱	۲۱۳۴۹۹	۴۸۸۳۶	۷۲۱۱
حداقل یک‌بار در ماه ولی نه هر هفته ..	۲۶۳۰۵۰۴	۷۵۰۱۲۳	۲۲۳۰۹۷	۱۱۱۴۲۲۷	۱۸۳۸۳۱	۳۰۲۸۶۴	۵۳۳۳۴	۳۰۲۸
کمتر از یک‌بار در ماه	۱۴۲۲۷۰۳	۳۴۸۱۷۶	۱۱۷۹۴۵	۷۷۰۷۱۸	۳۲۴۴۹	۱۲۹۹۳۱	۱۸۸۵۳	۴۶۳۰
اظهاری نشده	۵۷۰۱	۱۰۹۲	۲۹۸	۲۶۹۲	۱۷۸	۱۳۹۳	۴۸	۰
کاربران روستایی	۸۴۱۴۳۹	۲۱۷۲۴۷	۹۸۱۷۲۰	۴۷۶۶۰۴	۲۳۱۶	۳۸۵۳۳	۷۴۴۲	۵۷۶
حداقل یک بار در روز	۱۲۶۲۲۴	۴۰۵۹۹	۲۰۹۹۶	۵۸۷۱۲	۶۹۵	۴۵۷۴	۶۴۹	۰
حداقل یک‌بار در هفته ولی نه هر روز ...	۳۰۱۴۷۳	۷۵۲۵۸	۲۴۵۴۲	۱۸۴۰۰۳	۰	۱۵۴۸۳	۲۱۸۷	۰
حداقل یک‌بار در ماه ولی نه هر هفته....	۲۸۸۷۶۷	۷۲۴۶۶	۳۳۹۴۹	۱۷۰۶۲۶	۱۲۱۲	۹۹۳۸	۸۴	۴۹۱
کمتر از یک‌بار در ماه	۱۲۳۳۷۶	۲۸۹۲۵	۱۹۲۳۳	۶۳۰۹۴	۴۰۹	۷۱۰۹	۴۵۲۲	۸۴
اظهاری نشده	۱۵۹۹	۰	۰	۱۶۹	۰	۱۴۳۰	۰	۰

۲۴- کاربران اینترنت ۱۰ ساله و بالاتر شاغل کشور برحسب گروه‌های شغلی و تناوب دسترسی به اینترنت در ۱۲ ماه گذشته به تفکیک نقاط شهری و روستایی: ۱۳۸۹

شرح	جمع	قانون‌گذاران، مقامات عالی‌رتبه و مدیران	متخصصان	تکنسین‌ها و دستیاران	کارمندان امور اداری و دفتری	کارکنان خدماتی و فروشندگان
کل کاربران	۳۵۱۲۲۳۵	۳۲۱۰۱۳	۱۲۰۵۴۳۶	۳۳۲۵۴۰	۵۵۳۳۷۴	۳۶۵۲۵۷
حداقل یک‌بار در روز	۱۲۳۹۲۸۶	۱۶۵۳۲۴	۴۶۸۹۹۷	۱۱۹۹۵۹	۲۱۹۹۷۸	۱۲۹۲۶۲
حداقل یک‌بار در هفته ولی نه هر روز ..	۱۰۷۲۱۶۸	۸۹۵۷۶	۳۶۵۷۵۹	۱۰۶۱۲۲	۱۸۳۲۲۱	۹۷۴۲۳
حداقل یک‌بار در ماه ولی نه هر هفته ...	۸۲۲۵۸۹	۵۱۱۲۶	۲۶۰۵۸۵	۷۵۸۸۹	۱۰۸۳۶۳	۹۰۹۹۹
کمتر از یک‌بار در ماه	۳۷۷۱۰۱	۱۴۹۸۷	۱۱۰۰۹۵	۲۹۸۱۲	۴۱۸۱۲	۴۷۲۴۰
اظهاری نشده	۱۰۹۲	۰	۰	۷۵۹	۰	۳۳۳
کاربران شهری	۳۲۹۴۹۸۸	۳۰۷۶۳۹	۱۱۴۴۲۷۳	۳۱۷۰۵۸	۵۱۸۹۰۸	۳۴۶۸۶۱
حداقل یک‌بار در روز	۱۱۹۸۶۸۷	۱۶۴۹۹۸	۴۵۴۲۹۳	۱۱۰۵۵۸	۲۰۸۹۹۹	۱۲۶۷۵۴
حداقل یک‌بار در هفته ولی نه هر روز ..	۹۹۶۹۱۰	۸۴۳۹۴	۳۴۴۲۱۷	۱۰۴۹۸۵	۱۶۶۶۴۹	۹۱۸۰۵
حداقل یک‌بار در ماه ولی نه هر هفته ...	۷۵۰۱۲۳	۴۴۹۰۹	۲۳۶۳۱۲	۷۵۸۲۸	۱۰۴۷۶۲	۸۵۱۷۷
کمتر از یک‌بار در ماه	۳۴۸۱۷۶	۱۳۳۳۸	۱۰۹۴۵۱	۲۴۹۲۹	۳۸۴۹۷	۴۲۷۹۲
اظهاری نشده	۱۰۹۲	۰	۰	۷۵۹	۰	۳۳۳
کاربران روستایی	۲۱۷۲۴۷	۱۳۳۷۴	۶۱۱۶۳	۱۵۴۸۲	۳۴۴۶۶	۱۸۳۹۶
حداقل یک‌بار در روز	۴۰۵۹۹	۳۲۶	۱۴۷۰۵	۹۴۰۱	۱۰۹۷۹	۲۵۰۹
حداقل یک‌بار در هفته ولی نه هر روز ..	۷۵۲۵۸	۵۱۸۲	۲۱۵۴۲	۱۱۳۷	۱۶۵۷۱	۵۶۱۸
حداقل یک‌بار در ماه ولی نه هر هفته ...	۷۲۴۶۶	۶۲۱۸	۲۴۲۷۳	۶۱	۳۶۰۰	۵۸۲۲
کمتر از یک‌بار در ماه	۲۸۹۲۵	۱۶۴۹	۶۴۴	۴۸۸۳	۳۳۱۵	۴۴۴۷
اظهاری نشده	۰	۰	۰	۰	۰	۰

۲۴- کاربران اینترنت ۱۰ ساله و بالاتر شاغل کشور برحسب گروه‌های شغلی و تناوب دسترسی به اینترنت در ۱۲ ماه گذشته به تفکیک نقاط شهری و روستایی: ۱۳۸۹ (دنباله)

نامشخص و اظهاری نشده	کارگران ساده	متصدیان و مونتازکاران ماشین‌آلات و دستگاهها و رانندگان وسایل نقلیه	صنعت‌گران و کارکنان مشاغل مربوط	کارمندان ماهر کشاورزی، جنگلداری و ماهگیری	شرح
۱۹۱۵۷۷	۷۶۴۱۵	۱۴۸۷۸۷	۲۸۱۴۰۰	۳۶۴۳۵	کل کاربران
۵۱۳۷۵	۷۳۵۹	۲۱۲۸۶	۴۸۸۱۴	۶۹۳۱	حداقل یک‌بار در روز
۶۳۸۸۹	۲۹۴۵۶	۲۷۲۷۰	۹۹۴۸۶	۹۹۶۶	حداقل یک‌بار در هفته ولی نه هر روز
۵۱۵۹۶	۲۱۰۲۵	۶۹۸۶۲	۸۲۲۷۲	۱۰۸۷۲	حداقل یک‌بار در ماه ولی نه هر هفته
۲۴۷۱۸	۱۸۵۷۵	۳۰۳۶۹	۵۰۸۲۸	۸۶۶۷	کمتر از یک‌بار در ماه
.	اظهاری نشده
۱۷۸۶۴۳	۶۳۵۸۳	۱۳۸۴۲۶	۲۵۶۸۱۷	۲۲۷۷۹	کاربران شهری
۴۹۷۸۵	۷۲۹۸	۲۱۲۰۲	۴۷۸۷۰	۶۹۳۱	حداقل یک‌بار در روز
۵۷۲۸۴	۲۹۴۱۴	۲۴۳۹۳	۸۷۴۹۰	۶۲۷۸	حداقل یک‌بار در هفته ولی نه هر روز
۴۸۱۶۰	۱۴۶۰۳	۶۲۸۳۲	۷۴۹۲۰	۲۶۱۹	حداقل یک‌بار در ماه ولی نه هر هفته
۲۳۴۱۳	۱۲۲۶۸	۲۹۹۹۹	۴۶۵۳۷	۶۹۵۱	کمتر از یک‌بار در ماه
.	اظهاری نشده
۱۲۹۳۵	۱۲۸۳۲	۱۰۳۶۱	۲۴۵۸۳	۱۳۶۵۶	کاربران روستایی
۱۵۸۹	۶۱	۸۴	۹۴۴	.	حداقل یک‌بار در روز
۶۶۰۵	۴۲	۲۸۷۷	۱۱۹۹۶	۳۶۸۸	حداقل یک‌بار در هفته ولی نه هر روز
۳۴۳۶	۶۴۲۲	۷۰۳۰	۷۳۵۲	۸۲۵۲	حداقل یک‌بار در ماه ولی نه هر هفته
۱۳۰۵	۶۳۰۷	۳۷۰	۴۲۹۱	۱۷۱۶	کمتر از یک‌بار در ماه
.	اظهاری نشده

۲۵- کاربران اینترنت کشور بر حسب جنس و نحوه دسترسی به اینترنت در محل سکونت به تفکیک نقاط شهری و روستایی:
۱۳۸۹

زن	مرد	جمع	شرح
۳۶۰۴۱۰۱	۴۶۷۲۰۴۳	۸۲۷۶۱۴۵	کل کاربران
۳۰۶۴۷۰۸	۳۸۷۰۰۵۳	۶۹۳۴۷۶۰ Dialup
۴۵۶۴۶۹	۶۲۳۰۰۱	۱۰۷۹۴۶۹ ADSL
۲۶۱۴۸	۴۹۷۵۱	۷۵۸۹۹ Wireless
۱۰۱۵	۱۲۳۵۲	۱۳۳۶۷ سایر
۱۱۹۳۳۵	۱۹۸۷۸۸	۳۱۸۱۲۳ اظهارنشده
۳۴۶۴۸۷۲	۴۳۵۴۰۱۱	۷۸۱۸۸۸۴	کاربران شهری
۲۹۴۷۱۲۰	۳۵۹۱۳۰۳	۶۵۳۸۴۲۳ Dialup
۴۴۹۶۴۲	۶۰۱۱۳۳	۱۰۵۰۷۷۵ ADSL
۲۶۱۴۸	۴۹۷۵۱	۷۵۸۹۹ Wireless
۱۰۱۵	۱۲۳۵۲	۱۳۳۶۷ سایر
۱۰۰۲۱۰	۱۷۰۸۲۵	۲۷۱۰۳۵ اظهارنشده
۱۳۹۲۳۹	۳۱۸۰۳۲	۴۵۷۲۶۱	کاربران روستایی
۱۱۷۵۸۸	۲۷۸۷۵۰	۳۹۶۲۳۷ Dialup
۶۸۲۷	۲۱۸۶۷	۲۸۶۹۴ ADSL
۰	۰	۰ Wireless
۰	۰	۰ سایر
۱۹۱۲۵	۲۷۹۶۳	۴۷۰۸۸ اظهارنشده

۲۶- خانوارهای شهری دارای تلفن و رایانه و با دسترسی به اینترنت در محل سکونت به تفکیک استان: ۱۳۸۹

با دسترسی به اینترنت در محل سکونت	دارای رایانه	دارای تلفن همراه	دارای تلفن ثابت	کل خانوارها	استان
۴۰۷۵۷۹۳	۶۵۰۶۳۴۰	۱۳۳۶۸۳۷۱	۱۴۴۵۶۰۶۱	۱۴۹۵۴۰۵۰	کل کشور
۱۹۹۹۰۸	۳۲۰۱۷۸	۶۹۴۲۶۵	۷۶۱۰۶۱	۷۶۶۸۰۶	آذربایجان شرقی
۱۰۳۵۹۷	۱۸۳۴۵۷	۴۵۱۴۶۷	۴۹۸۸۵۹	۵۰۹۱۶۸	آذربایجان غربی
۵۸۵۱۸	۷۸۱۵۲	۱۸۳۹۴۷	۲۰۲۸۶۴	۲۰۵۸۲۰	اردبیل
۴۱۵۸۰۸	۶۰۴۲۲۶	۱۰۴۴۹۰۵	۱۲۰۷۲۹۷	۱۲۳۷۲۸۵	اصفهان
۱۸۰۶۰	۳۱۰۴۱	۷۸۴۷۶	۸۳۳۰۰	۸۴۱۸۳	ایلام
۳۸۸۳۰	۷۵۰۹۶	۱۴۳۲۶۹	۱۵۱۸۶۷	۱۵۴۴۰۰	بوشهر
۱۳۱۰۵۱۶	۲۰۵۹۷۱۰	۳۷۹۵۲۱۲	۴۰۱۳۹۰۱	۴۱۵۴۹۲۷	تهران
۲۹۰۱۶	۴۸۶۱۷	۱۱۰۹۱۸	۱۱۶۴۷۶	۱۲۶۷۷۴	چهارمحال و بختیاری
۲۳۱۰۴	۴۳۴۲۹	۸۳۲۴۵	۹۳۳۹۰	۹۷۲۷۷	خراسان جنوبی
۲۸۶۶۸۹	۴۷۶۱۴۴	۱۰۵۳۳۳۰	۱۱۶۶۵۴۲	۱۱۹۰۹۳۵	خراسان رضوی
۲۰۸۲۳	۴۴۱۷۸	۹۸۶۸۲	۱۱۰۶۳۸	۱۱۸۱۴۷	خراسان شمالی
۱۵۵۲۱۰	۲۹۸۴۳۷	۶۸۵۹۴۱	۷۲۰۵۹۴	۷۳۷۱۰۰	خوزستان
۵۰۲۲۱	۷۷۸۶۹	۱۵۶۸۳۱	۱۷۰۰۸۴	۱۷۲۲۲۸	زنجان
۴۸۷۹۸	۷۱۷۳۶	۱۲۹۴۶۰	۱۳۹۳۸۸	۱۴۵۶۰۰	سمنان
۴۲۳۷۶	۵۹۵۷۰	۲۲۸۴۷۷	۲۴۲۸۱۴	۲۷۲۰۱۸	سیستان و بلوچستان
۲۲۹۴۸۴	۳۷۴۲۲۸	۷۲۲۴۹۱	۷۵۹۸۶۳	۷۷۶۰۲۹	فارس
۵۳۰۴۴	۱۰۳۹۷۲	۲۲۵۱۴۵	۲۴۲۳۲۸	۲۴۵۱۸۵	قزوین
۸۵۲۷۹	۱۲۶۶۰۱	۲۵۸۷۲۳	۲۹۲۹۰۵	۲۹۷۳۴۱	قم
۵۵۰۸۰	۸۴۵۱۱	۲۱۴۴۰۹	۲۲۸۵۸۹	۲۵۲۵۰۷	کردستان
۹۴۵۲۵	۱۷۴۷۸۱	۳۹۰۷۶۳	۴۱۱۹۳۱	۴۴۲۲۷۸	کرمان
۶۵۳۹۳	۹۷۳۱۶	۳۱۱۲۸۴	۳۴۱۲۰۰	۳۷۲۴۶۹	کرمانشاه
۱۷۸۱۱	۳۳۳۹۰	۶۹۳۸۶	۷۰۵۳۹	۷۳۱۲۱	کهگیلویه و بویراحمد
۵۷۷۳۳	۹۱۷۳۱	۲۰۱۱۹۲	۲۲۸۹۲۳	۲۳۶۸۹۳	گلستان
۱۱۵۰۹۵	۱۶۸۱۱۸	۴۰۳۵۴۶	۴۳۸۰۰۷	۴۴۴۲۲۳	گیلان
۵۸۲۳۳	۹۹۱۰۰	۲۵۶۷۷۲	۲۶۴۶۲۴	۲۸۶۳۴۵	لرستان
۱۷۲۵۸۸	۲۴۶۶۰۸	۴۶۸۸۱۵	۵۰۳۲۲۷	۵۱۱۹۸۸	مازندران
۷۷۶۱۶	۱۲۲۹۷۹	۲۵۳۸۸۹	۲۸۶۲۳۹	۳۰۳۷۲۲	مرکزی
۳۴۲۵۳	۷۲۱۴۸	۱۶۲۰۰۹	۱۶۶۷۱۳	۱۸۰۵۸۲	هرمزگان
۸۲۶۵۷	۱۲۲۰۰۵	۲۶۹۸۲۲	۳۰۰۳۶۴	۳۰۸۷۱۷	همدان
۷۵۵۲۸	۱۱۷۰۱۲	۲۲۱۷۰۰	۲۴۱۵۳۳	۲۴۹۹۸۳	یزد

۲۷- جمعیت شهری کشور برحسب وضعیت استفاده از رایانه در هر مکان به تفکیک استان: ۱۳۸۹

اظهاری نشده	عدم استفاده از رایانه	استفاده از رایانه		جمع	استان
		ضریب نفوذ (درصد)	تعداد		
۱۲۰۵۶	۳۷۲۷۲۳۲۸	۳۰/۷	۱۶۵۳۷۰۹۸	۵۳۸۹۱۴۸۱	کل کشور
۷۷۴۰	۱۸۷۰۰۶۴	۲۷/۲	۶۹۹۹۹۶	۲۵۷۷۸۰۰	آذربایجان شرقی
۴۰۹۷	۱۵۴۰۷۸۲	۱۹/۷	۳۷۹۳۴۹	۱۹۲۴۲۲۹	آذربایجان غربی
۷۰۲	۵۲۷۰۹۱	۳۲/۷	۲۵۶۴۳۳	۷۸۴۲۲۵	اردبیل
۳۴۹۵	۲۷۰۳۸۲۰	۳۵/۹	۱۵۱۸۵۱۹	۴۲۲۵۸۳۴	اصفهان
۶۸۲	۲۳۶۲۷۱	۳۵/۱	۱۲۸۱۱۲	۳۶۵۰۶۵	ایلام
۱۰۲۷	۴۴۵۱۹۱	۳۴/۰	۲۲۹۴۷۳	۶۷۵۶۹۱	بوشهر
۴۲۳۰	۹۱۰۳۹۸۳	۳۴/۸	۴۸۵۴۵۹۹	۱۳۹۶۲۸۱۲	تهران
۴۰۰	۳۵۸۴۵۱	۲۶/۷	۱۳۰۹۹۲	۴۸۹۸۴۳	چهارمحال و بختیاری
۱۱۳	۲۴۵۸۱۵	۳۶/۲	۱۳۹۴۴۲	۳۸۵۳۷۰	خراسان جنوبی
۱۷۹۲۱	۲۹۰۰۳۸۴	۳۱/۶	۱۳۴۸۴۸۷	۴۲۶۶۷۹۱	خراسان رضوی
۱۰۶۶	۳۱۵۵۵۰	۲۸/۳	۱۲۴۸۳۷	۴۴۱۴۵۳	خراسان شمالی
۵۶۵۱	۲۲۱۹۶۱۹	۲۸/۵	۸۸۸۸۷۲	۳۱۱۴۱۴۲	خوزستان
۰	۴۱۷۷۲۲	۳۲/۹	۲۰۴۶۳۴	۶۲۳۳۵۶	زنجان
۰	۳۱۱۴۳۴	۳۶/۱	۱۷۵۹۳۱	۴۸۷۳۶۵	سمنان
۱۹۳۳	۱۲۱۰۷۳۵	۱۴/۱	۱۹۹۱۹۶	۱۴۱۱۸۶۴	سیستان و بلوچستان
۵۵۲	۱۹۰۸۰۸۲	۳۳/۶	۹۶۶۱۸۴	۲۸۷۴۸۱۹	فارس
۰	۶۱۱۶۱۳	۳۱/۶	۲۸۳۱۱۲	۸۹۴۷۲۵	قزوین
۲۰۳۲	۷۳۵۲۸۳	۳۱/۷	۳۴۱۹۹۴	۱۰۷۹۳۱۰	قم
۱۸۲۵	۷۱۴۶۰۷	۲۲/۴	۲۰۶۴۶۲	۹۲۳۸۹۴	کردستان
۷۳۲۶	۱۳۳۲۹۱۶	۲۶/۲	۴۷۶۷۶۰	۱۸۱۷۰۰۲	کرمان
۱۸۵۰	۱۰۷۰۹۹۲	۱۸/۷	۲۴۶۸۱۳	۱۳۱۹۶۵۶	کرمانشاه
۳۲۳	۲۳۰۰۳۷	۳۳/۹	۱۱۸۰۴۶	۳۴۸۴۰۷	کهگیلویه و بویراحمد
۳۱۹	۶۶۰۴۵۷	۲۶/۴	۲۳۷۳۸۰	۸۹۸۱۵۶	گلستان
۰	۱۰۲۹۸۶۲	۲۶/۸	۳۷۷۹۹۷	۱۴۰۷۸۵۹	گیلان
۸۳۳	۸۲۲۴۳۲	۲۴/۸	۲۷۱۹۱۲	۱۰۹۵۱۷۷	لرستان
۱۰۸۸۷	۱۱۰۷۴۸۹	۳۵/۳	۶۰۹۴۴۴	۱۷۲۷۸۲۰	مازندران
۹۷	۷۶۰۲۹۰	۲۷/۳	۲۸۵۱۹۵	۱۰۴۵۵۸۲	مرکزی
۵۴۴۵	۵۴۰۶۸۱	۳۰/۰	۲۳۳۶۱۳	۷۷۹۷۳۹	هرمزگان
۱۳۹۱	۷۴۸۵۸۷	۲۹/۰	۳۰۶۶۰۱	۱۰۵۶۵۷۸	همدان
۱۱۶	۵۹۲۰۸۷	۳۳/۴	۲۹۶۷۱۵	۸۸۸۹۱۸	یزد

۲۸- جمعیت شهری کشور برحسب وضعیت و محل دسترسی به اینترنت به تفکیک استان: ۱۳۸۹

عدم استفاده از اینترنت	استفاده از اینترنت				جمع	استان
	کاربران اینترنت در سایر مکان‌ها بجز محل سکونت	کاربران اینترنت در محل سکونت	کل کاربران اینترنت			
			ضریب نفوذ (درصد)	تعداد		
۴۳۷۳۱۹۷۷	۲۳۴۰۶۲۰	۷۸۱۱۸۱۱۴	۱۸/۹	۱۰۱۵۹۵۰۴	۵۳۸۹۱۴۸۱	کل کشور.....
۲۱۶۰۳۰۵	۱۰۳۶۴۴	۳۱۳۸۵۲	۱۶/۲	۴۱۷۴۹۵	۲۵۷۷۸۰۰	آذربایجان شرقی
۱۶۹۲۸۱۰	۴۱۳۳۷	۱۹۰۰۸۲	۱۲/۰	۲۳۱۴۱۹	۱۹۲۴۲۲۹	آذربایجان غربی
۶۵۱۶۳۰	۲۶۵۹۴	۱۰۶۰۰۱	۱۶/۹	۱۳۲۵۹۵	۷۸۴۲۲۵	اردبیل
۳۲۹۶۳۲۰	۱۹۶۰۲۰	۷۳۳۴۹۳	۲۲/۰	۹۲۹۵۱۴	۴۲۲۵۸۳۴	اصفهان
۳۰۰۶۴۱	۲۰۷۸۸	۴۳۶۳۶	۱۷/۶	۶۴۴۲۴	۳۶۵۰۶۵	ایلام
۵۴۴۹۶۸	۴۴۷۲۵	۸۵۹۹۸	۱۹/۳	۱۳۰۷۲۳	۶۷۵۶۹۱	بوشهر
۱۰۷۳۸۶۵۸	۴۸۵۳۷۱	۲۷۳۸۷۸۳	۲۳/۱	۳۲۲۴۱۵۴	۱۳۹۶۲۸۱۲	تهران
۴۱۴۵۴۷	۱۹۵۸۲	۵۵۷۱۵	۱۵/۴	۷۵۲۹۶	۴۸۹۸۴۳	چهارمحال و بختیاری
۳۰۶۷۴۸	۳۳۰۶۰	۴۵۵۶۲	۲۰/۴	۷۸۶۲۲	۳۸۵۳۷۰	خراسان جنوبی
۳۵۲۰۹۷۸	۲۳۹۱۷۶	۵۰۶۶۳۷	۱۷/۵	۷۴۵۸۱۳	۴۲۶۶۷۹۱	خراسان رضوی
۳۸۰۳۵۵	۲۳۸۱۰	۳۷۲۸۹	۱۳/۸	۶۱۰۹۹	۴۴۱۴۵۳	خراسان شمالی
۲۵۷۷۱۶۸	۱۹۰۶۴۵	۳۴۶۳۳۰	۱۷/۲	۵۳۶۹۷۴	۳۱۱۴۱۴۲	خوزستان
۵۰۳۰۶۴	۳۶۰۲۹	۸۳۲۶۳	۱۹/۲	۱۱۹۲۹۲	۶۲۲۳۵۶	زنجان
۳۸۱۹۶۱	۱۷۱۶۴	۸۸۲۳۹	۲۱/۶	۱۰۵۴۰۳	۴۸۷۳۶۵	سمنان
۱۲۶۳۹۸۳	۶۵۸۰۶	۸۲۰۷۵	۱۰/۵	۱۴۷۸۸۰	۱۴۱۱۸۶۴	سیستان و بلوچستان
۲۲۷۸۱۳۹	۱۴۵۰۳۷	۴۵۱۶۴۳	۲۰/۸	۵۹۶۶۸۰	۲۸۷۴۸۱۹	فارس
۷۳۵۱۴۳	۵۹۱۴۰	۱۰۰۴۴۲	۱۷/۸	۱۵۹۵۸۲	۸۹۴۷۲۵	قزوین
۸۹۴۵۳۳	۴۰۴۵۲	۱۴۴۳۲۵	۱۷/۱	۱۸۴۷۷۶	۱۰۷۹۳۱۰	قم
۷۹۳۴۱۱	۳۸۴۲۴	۹۱۰۵۹	۱۴/۰	۱۲۹۴۸۳	۹۲۲۸۹۴	کردستان
۱۵۵۹۲۹۷	۶۷۳۵۷	۱۹۰۳۴۹	۱۴/۲	۲۵۷۷۰۵	۱۸۱۷۰۰۲	کرمان
۱۱۴۰۷۶۵	۴۵۷۹۲	۱۳۳۰۹۹	۱۳/۶	۱۷۸۸۹۱	۱۳۱۹۶۵۶	کرمانشاه
۲۹۰۵۵۱	۱۸۶۴۵	۳۹۲۱۱	۱۶/۶	۵۷۸۵۶	۳۴۸۴۰۷	کهگیلویه و بویراحمد
۷۴۴۵۹۹	۳۰۰۲۸	۱۲۳۵۲۰	۱۷/۱	۱۵۳۵۵۸	۸۹۸۱۵۶	گلستان
۱۱۷۱۳۵۰	۵۱۸۳۲	۱۸۴۶۷۷	۱۶/۸	۲۳۶۵۰۹	۱۴۰۷۸۵۹	گیلان
۹۴۴۷۱۷	۴۳۶۵۴	۱۰۶۸۰۶	۱۳/۷	۱۵۰۴۶۰	۱۰۹۵۱۷۷	لرستان
۱۳۳۶۳۹۰	۹۲۷۴۱	۲۹۸۶۸۹	۲۲/۷	۳۹۱۴۳۰	۱۷۲۷۸۲۰	مازندران
۸۷۸۷۲۹	۲۷۲۱۱	۱۳۹۶۴۲	۱۶/۰	۱۶۶۸۵۳	۱۰۴۵۵۸۲	مرکزی
۶۵۱۵۴۶	۴۲۷۸۱	۸۵۴۱۲	۱۶/۴	۱۲۸۱۹۳	۷۷۹۷۳۹	هرمزگان
۸۶۱۱۱۱	۵۸۶۷۰	۱۳۶۷۹۸	۱۸/۵	۱۹۵۴۶۷	۱۰۵۶۵۷۸	همدان
۷۱۷۵۶۲	۳۵۰۹۷	۱۳۶۲۵۹	۱۹/۳	۱۷۱۳۵۶	۸۸۸۹۱۸	یزد

۲۹- کاربران اینترنت شهری کشور برحسب جنس به تفکیک استان: ۱۳۸۹

زن	مرد	جمع	استان
۴۳۵۱۸۶۷	۵۸۰۷۶۳۷	۱۰۱۵۹۵۰۴	کل کشور
۱۵۹۸۷۲	۲۵۷۶۲۴	۴۱۷۴۹۵	آذربایجان شرقی
۸۹۴۳۵	۱۴۱۹۸۴	۲۳۱۴۱۹	آذربایجان غربی
۵۳۵۶۷	۷۹۰۲۸	۱۳۲۵۹۵	اردبیل
۴۲۶۹۹۷	۵۰۲۵۱۷	۹۲۹۵۱۴	اصفهان
۳۰۲۳۵	۳۴۱۸۹	۶۴۴۲۴	ایلام
۵۲۹۶۴	۷۷۷۵۹	۱۳۰۷۲۳	بوشهر
۱۳۹۹۸۰۴	۱۸۲۴۳۵۰	۳۲۲۴۱۵۴	تهران
۳۲۴۳۷	۴۲۸۵۹	۷۵۲۹۶	چهارمحال و بختیاری
۳۰۸۵۴	۴۷۷۶۸	۷۸۶۲۲	خراسان جنوبی
۳۰۷۶۴۲	۴۳۸۱۷۱	۷۴۵۸۱۳	خراسان رضوی
۲۶۴۵۰	۳۴۶۴۹	۶۱۰۹۹	خراسان شمالی
۲۱۷۶۹۱	۳۱۹۲۸۳	۵۳۶۹۷۴	خوزستان
۵۱۳۴۹	۶۷۹۴۴	۱۱۹۲۹۲	زنجان
۵۱۷۹۸	۵۳۶۰۵	۱۰۵۴۰۳	سمنان
۵۵۹۶۲	۹۱۹۱۸	۱۴۷۸۸۰	سیستان و بلوچستان
۲۷۹۰۱۸	۳۱۷۶۶۲	۵۹۶۶۸۰	فارس
۶۳۵۹۷	۹۵۹۸۵	۱۵۹۵۸۲	قزوین
۶۵۶۶۹	۱۱۹۱۰۷	۱۸۴۷۷۶	قم
۵۲۸۴۱	۷۶۶۴۱	۱۲۹۴۸۳	کردستان
۱۱۴۲۹۲	۱۴۳۴۱۳	۲۵۷۷۰۵	کرمان
۷۹۵۲۹	۹۹۳۶۲	۱۷۸۸۹۱	کرمانشاه
۲۱۴۱۱	۳۶۴۴۵	۵۷۸۵۶	کهگیلویه و بویراحمد
۶۸۹۰۲	۸۴۶۵۶	۱۵۳۵۵۸	گلستان
۱۱۶۹۲۳	۱۱۹۵۸۶	۲۳۶۵۰۹	گیلان
۶۴۵۵۶	۸۵۹۰۴	۱۵۰۴۶۰	لرستان
۱۷۰۲۸۱	۲۲۱۱۴۹	۳۹۱۴۳۰	مازندران
۷۱۶۳۶	۹۵۲۱۷	۱۶۶۸۵۳	مرکزی
۵۰۸۵۷	۷۷۳۳۶	۱۲۸۱۹۳	هرمزگان
۸۵۵۲۳	۱۰۹۹۴۴	۱۹۵۴۶۷	همدان
۵۹۷۷۵	۱۱۱۵۸۲	۱۷۱۳۵۶	یزد

۳۰- کاربران اینترنت شهری کشور برحسب گروه‌های سنی به تفکیک استان: ۱۳۸۹

استان	جمع	۰ تا ۴ ساله	۵ تا ۹ ساله	۱۰ تا ۱۴ ساله	۱۵ تا ۱۹ ساله	۲۰ تا ۲۴ ساله	۲۵ تا ۲۹ ساله
کل کشور	۱۰۱۵۹۵۰۴	۴۳۵۴۶	۶۴۳۳۲۵	۱۹۶۴۰۲۴	۲۶۵۱۶۷۲	۱۶۴۴۶۷۸	
آذربایجان شرقی	۴۱۷۴۹۵	۱۱۹۸	۲۱۵۸۴	۸۱۲۲۶	۱۲۴۱۹۱	۷۵۵۶۷	
آذربایجان غربی	۲۳۱۴۱۹	۶۶	۱۰۶۷۵	۴۲۸۴۸	۶۸۶۰۲	۳۷۶۳۴	
اردبیل	۱۳۲۵۹۵	۸۹	۶۲۷۹	۲۷۷۴۵	۴۷۲۶۲	۲۰۸۶۴	
اصفهان	۹۲۹۵۱۴	۰	۷۹۹۵۷	۱۹۷۶۵۰	۲۳۰۷۹۵	۱۴۸۴۲۶	
ایلام	۶۴۴۲۴	۴۸۰	۳۰۲۰	۱۳۷۱۶	۲۱۲۷۹	۸۴۸۷	
بوشهر	۱۳۰۷۲۳	۱۹۶	۱۰۰۶۴	۳۲۶۴۲	۳۹۰۱۳	۱۹۱۶۳	
تهران	۳۲۲۴۱۵۴	۱۷۶۲۷	۱۸۸۸۰۴	۵۴۵۱۸۸	۶۶۵۰۰۴	۵۱۰۱۳۱	
چهارمحال و بختیاری	۷۵۲۹۶	۶۴	۵۸۲۲	۱۷۶۵۰	۲۲۸۹۰	۱۱۲۶۲	
خراسان جنوبی	۷۸۶۲۲	۶۶۳	۵۸۲۷	۱۹۳۰۵	۲۳۹۴۴	۱۰۰۸۲	
خراسان رضوی	۷۴۵۸۱۳	۵۱۳۹	۴۴۶۱۰	۱۴۲۳۰۰	۲۰۳۹۲۲	۱۲۸۰۷۱	
خراسان شمالی	۶۱۰۹۹	۱۶۳	۵۰۴۹	۱۴۴۶۱	۱۷۶۶۴	۸۹۰۶	
خوزستان	۵۳۶۹۷۴	۱۳۱۵	۲۹۲۶۰	۱۰۹۳۸۲	۱۴۹۵۵۳	۸۸۳۱۸	
زنجان	۱۱۹۲۹۲	۲۸۳	۶۵۱۴	۲۶۸۱۳	۴۲۹۷۶	۱۸۵۴۹	
سمنان	۱۰۵۴۰۳	۱۷۹	۴۹۸۶	۱۸۶۰۵	۳۷۴۹۷	۱۷۹۴۴	
سیستان و بلوچستان	۱۴۷۸۸۰	۱۴۷۳	۹۷۸۳	۳۰۲۷۱	۵۴۲۴۳	۲۰۹۴۱	
فارس	۵۹۶۶۸۰	۷۱۳۹	۴۲۵۴۱	۱۱۲۷۳۱	۱۴۹۳۴۵	۹۹۵۷۶	
قزوین	۱۵۹۵۸۲	۷۲۸	۸۸۵۸	۳۸۸۳۰	۴۸۸۹۴	۲۴۳۲۴	
قم	۱۸۴۷۷۶	۵۷۴	۹۷۵۸	۳۴۳۵۳	۵۳۶۵۵	۳۰۶۳۷	
کردستان		۳۹۹	۱۰۸۲۴	۳۴۳۳۸	۳۵۴۲۷	۲۱۰۳۴	
کرمان	۲۵۷۷۰۵	۱۳۰۵	۱۳۱۰۷	۵۳۷۲۰	۶۹۶۸۶	۴۶۳۴۵	
کرمانشاه	۱۷۸۸۹۱	۲۲۴	۸۵۰۸	۳۴۶۰۸	۵۰۴۸۲	۳۱۱۱۱	
کهگیلویه و بویراحمد	۵۷۸۵۶	۳۶۰	۳۱۰۷	۱۲۶۱۱	۱۸۶۸۳	۸۳۷۲	
گلستان	۱۵۳۵۵۸	۲۷۷	۸۳۸۷	۳۴۱۳۰	۴۶۹۱۵	۲۰۰۴۰	
گیلان	۲۳۶۵۰۹	۸۸۵	۲۲۸۳۲	۴۶۱۹۳	۷۲۹۵۷	۳۸۸۵۰	
لرستان	۱۵۰۴۶۰	۲۵۷	۱۰۳۹۹	۲۸۱۴۷	۴۶۵۷۷	۲۶۴۳۸	
مازندران	۳۹۱۴۳۰	۹۳۳	۳۰۰۹۸	۶۹۴۱۷	۱۲۲۵۲۸	۷۱۳۶۵	
مرکزی	۱۶۶۸۵۳	۶۷۶	۱۱۰۸۸	۳۶۳۴۱	۴۱۱۲۶	۲۷۳۶۹	
هرمزگان	۱۲۸۱۹۳	۳۱۰	۹۵۰۰	۳۰۳۲۹	۲۹۳۲۰	۱۸۷۸۶	
همدان	۱۹۵۴۶۷	۲۲۶	۱۲۲۴۹	۳۹۵۹۴	۶۵۵۳۴	۳۳۷۰۹	
یزد	۱۷۱۳۵۶	۳۱۸	۹۸۳۶	۳۸۸۷۸	۵۱۷۱۱	۲۲۳۷۷	

۳۰- کاربران اینترنت شهری کشور برحسب گروه‌های سنی به تفکیک استان: ۱۳۸۹ (دنباله)

استان	۳۰ تا ۳۴ ساله	۳۵ تا ۳۹ ساله	۴۰ تا ۴۴ ساله	۴۵ تا ۵۴ ساله	۵۵ تا ۶۴ ساله	۶۵ ساله و بیشتر	اظهاری نشده
کل کشور	۱۹۵۰۰۹	۶۷۷۴۱۵	۶۳۳۵۴۳	۷۱۰۱۳۹	۲۳۵۴۰۵	۵۲۴۳۱	۸۳۱۶
آذربایجان شرقی	۳۲۲۰۰	۲۷۰۸۴	۱۹۰۱۷	۲۶۰۱۹	۶۸۲۰	۱۰۸۶	۱۵۰۵
آذربایجان غربی	۲۰۳۸۴	۱۳۱۲۰	۱۵۵۷۰	۱۶۷۱۰	۴۸۹۷	۹۱۴	.
اردبیل	۱۰۴۳۴	۷۰۰۴	۶۳۸۹	۵۹۱۷	۶۱۰	.	.
اصفهان	۱۰۵۰۶۳	۶۰۷۵۷	۳۳۲۲۸	۵۰۹۷۹	۱۹۳۵۷	۳۳۰۳	.
ایلام	۵۳۲۸	۴۳۸۱	۴۳۲۸	۳۱۲۹	۲۷۵	.	.
بوشهر	۱۲۶۸۷	۵۰۷۶	۴۳۳۴	۴۸۹۲	۱۹۸۱	.	۶۷۵
تهران	۲۹۹۴۸۷	۲۳۴۴۰۸	۲۸۶۶۷۱	۳۰۵۲۸۳	۱۳۴۶۶۰	۳۵۶۴۲	۱۲۴۹
چهارمحال و بختیاری	۴۵۲۴	۴۳۶۴	۴۲۲۱	۳۷۴۰	۲۰۱	.	۵۶۰
خراسان جنوبی	۴۷۴۳	۶۱۴۳	۴۳۲۴	۳۳۴۷	۱۹۶	۴۸	.
خراسان رضوی	۷۳۹۰۶	۵۴۸۰۴	۴۵۷۳۶	۳۵۸۹۸	۸۲۶۲	۳۱۶۷	.
خراسان شمالی	۵۴۱۲	۴۴۲۶	۳۰۴۵	۱۷۴۶	۱۳۰	.	۹۷
خوزستان	۳۶۷۰۸	۳۲۰۱۹	۳۳۱۱۶	۴۲۵۲۶	۱۱۳۱۹	۳۴۵۶	.
زنجان	۷۷۳۳	۶۰۱۰	۶۱۶۲	۴۰۰۳	۲۴۹	.	.
سمنان	۶۴۴۹	۶۴۱۳	۵۲۴۵	۶۵۲۴	۱۴۱۶	.	۱۴۵
سیستان و بلوچستان	۹۳۶۳	۷۷۴۸	۶۶۷۵	۶۱۲۱	۱۰۷۵	۸۳	۱۰۳
فارس	۵۷۳۴۰	۴۷۷۵۵	۲۳۱۶۳	۴۱۸۸۷	۱۴۴۹۴	۷۰۹	.
قزوین	۱۴۴۸۰	۱۱۲۱۶	۵۰۵۲	۵۷۳۳	۱۲۹۳	۱۷۵	.
قم	۱۸۱۷۷	۱۳۲۱۳	۹۳۲۳	۱۳۲۸۷	۱۷۱۷	۸۲	.
کردستان	۷۸۸۸	۶۸۸۰	۶۳۳۲	۵۳۵۴	۱۰۰۷	.	.
کرمان	۲۱۷۳۵	۱۹۱۱۱	۱۳۳۳۷	۱۶۲۰۰	۱۵۰۱	۶۹۷	۹۶۳
کرمانشاه	۱۳۶۶۶	۱۱۱۶۵	۱۱۴۵۹	۱۵۱۴۴	۲۰۹۷	۴۲۹	.
کهگیلویه و بویراحمد	۳۶۹۲	۳۱۵۸	۳۲۷۰	۴۱۳۴	۳۵۵	.	۱۱۵
گلستان	۱۴۸۷۳	۱۰۳۰۱	۷۴۸۹	۱۰۱۱۸	۷۸۳	.	۲۴۴
گیلان	۱۷۹۹۷	۱۰۶۷۶	۱۲۹۴۱	۱۰۷۵۲	۲۳۸۳	۴۴	.
لرستان	۱۱۵۱۲	۱۱۱۳۴	۸۷۳۲	۵۹۷۵	۱۲۴۰	.	۴۸
مازندران	۲۷۲۱۴	۱۹۵۷۰	۱۶۹۷۳	۲۲۸۵۱	۶۸۳۸	۱۵۷۶	۲۰۶۵
مرکزی	۱۱۱۱۸	۱۲۳۵۳	۹۹۵۶	۱۱۸۸۵	۴۳۵۶	۵۸۵	.
هرمزگان	۱۱۷۷۳	۷۵۳۱	۹۸۱۱	۹۲۰۱	۱۲۳۲	۸۷	۳۱۴
همدان	۱۴۲۱۷	۸۷۲۱	۱۰۲۶۶	۷۷۹۵	۲۸۸۲	۱۷۰	۱۰۴
یزد	۱۴۹۰۷	۱۰۸۷۶	۷۳۷۸	۱۲۹۸۹	۱۷۷۹	۱۷۷	۱۳۰

۳۱- کاربران اینترنت ۶ ساله و بالاتر شهری کشور برحسب وضع سواد و دوره یا مدرک تحصیلی به تفکیک استان: ۱۳۸۹

استان	جمع	باسواد			
		ابتدایی	راهنمایی	متوسطه	دیپلم و پیش‌دانشگاهی
کل کشور	۱۰۱۵۰۶۵۱	۱۹۲۲۰۴	۶۷۴۰۵۸	۱۹۵۶۱۱	۲۲۵۲۱۳۷
آذربایجان شرقی	۴۱۵۹۹۰	۹۲۹۶	۲۳۴۹۱	۳۳۵۰۵	۸۶۳۷۰
آذربایجان غربی	۲۳۱۴۱۹	۴۴۰۲	۱۱۹۹۱	۲۲۰۴۷	۵۱۳۷۲
اردبیل	۱۳۲۵۹۵	۱۳۰۹	۵۷۸۷	۱۲۶۳۲	۲۳۴۹۵
اصفهان	۹۲۹۵۱۴	۲۵۸۶۷	۶۰۲۳۰	۹۳۰۸۳	۲۶۱۷۹۲
ایلام	۶۴۳۷۱	۷۲۳	۲۷۵۵	۴۱۶۰	۸۹۱۶
بوشهر	۱۳۰۰۴۷	۳۸۸۴	۸۷۵۱	۱۵۷۵۹	۲۸۱۰۴
تهران	۳۲۲۲۹۰۵	۴۱۶۲۱	۲۱۲۲۷۴	۲۴۳۴۳۷	۶۸۴۷۱۶
چهارمحال و بختیاری	۷۴۷۳۷	۸۱۳	۵۶۸۵	۷۶۰۳	۱۴۹۴۲
خراسان جنوبی	۷۸۶۲۲	۱۵۵۵	۵۲۱۷	۸۳۵۰	۱۲۸۷۲
خراسان رضوی	۷۴۵۸۱۳	۱۶۴۱۴	۶۷۱۷۶	۷۳۰۳۱	۱۵۰۶۹۳
خراسان شمالی	۶۱۰۰۲	۱۴۶۵	۴۴۷۴	۷۱۳۵	۹۸۴۶
خوزستان	۵۱۷۶	۵۱۷۶	۴۰۴۴۸	۴۲۲۳۰	۱۳۳۷۶۰
زنجان	۱۱۹۲۹۲	۶۱۸	۷۳۸۴	۱۰۶۹۴	۲۴۶۰۴
سمنان	۱۰۵۲۵۹	۱۳۶۸	۶۰۱۵	۷۲۳۱	۲۰۳۹۵
سیستان و بلوچستان	۱۴۷۷۴۸	۵۱۹۴	۹۹۶۵	۱۲۱۴۵	۳۴۳۹۶
فارس	۵۹۶۶۸۰	۱۹۷۸۲	۳۳۶۱۰	۶۰۴۵۸	۱۲۸۴۹۴
قزوین	۱۵۹۵۸۲	۲۸۵۱	۱۰۵۰۳	۱۵۸۹۸	۲۷۹۷۹
قم	۱۸۴۷۷۶	۳۸۴۸	۱۰۹۹۰	۱۶۵۴۷	۳۷۱۷۴
کردستان	۱۲۹۴۸۳	۲۶۶۹	۱۰۲۷۰	۱۷۳۹۸	۲۸۹۰۶
کرمان	۲۵۶۷۴۲	۳۰۵۲	۱۳۷۲۱	۲۲۵۸۴	۵۹۹۰۳
کرمانشاه	۱۷۸۸۹۱	۳۱۶۹	۸۸۸۱	۱۴۹۲۴	۴۴۲۳۹
کهگیلویه و بویراحمد	۵۷۷۴۱	۱۵۱۴	۲۱۶۵	۵۵۳۷	۱۱۷۵۳
گلستان	۱۵۳۳۱۳	۱۲۶۳	۱۰۷۲۹	۱۳۵۶۵	۳۹۰۱۵
گیلان	۲۳۶۰۶۳	۳۵۹۷	۲۰۲۲۸	۲۰۶۰۴	۴۴۴۰۶
لرستان	۱۵۰۴۱۲	۲۷۰۴	۸۵۸۶	۱۲۷۳۶	۲۷۹۷۲
مازندران	۳۸۹۳۶۵	۷۰۹۶	۲۳۸۰۳	۳۲۳۷۷	۹۰۶۷۷
مرکزی	۱۶۶۸۵۳	۵۳۶۴	۱۱۶۳۷	۱۴۱۲۲	۳۳۲۱۷
هرمزگان	۱۲۷۸۷۹	۵۵۶۴	۱۱۳۷۹	۲۶۷۷۱	۳۲۱۸۸
همدان	۱۹۵۳۶۴	۵۹۵۵	۱۴۰۱۷	۱۱۷۸۴	۵۸۸۶۸
یزد	۱۷۱۲۲۶	۳۹۷۲	۱۱۸۹۸	۱۷۲۶۳	۴۱۰۷۲

۳۱- کاربران اینترنت ۶ ساله و بالاتر شهری کشور برحسب وضع سواد و دوره یا مدرک تحصیلی به تفکیک استان: ۱۳۸۹ (دنباله)

بی سواد	باسواد					استان
	اظهار نشده	سوادآموزی و غیررسمی	دکترای تخصصی	کارشناسی ارشد و دکترای حرفه‌ای	کارشناسی	
*	۴۹۰۱	۳۴۱۹	۹۱۴۰۱	۶۳۷۵۵۵	۳۹۹۵۴۲۴	کل کشور
*	*	*	۴۶۴۶	۱۹۹۴۳	۱۸۳۸۱۱	آذربایجان شرقی
*	*	۴۵۲	۲۳۴۹	۱۷۶۱۰	۹۱۷۷۹	آذربایجان غربی
*	*	*	۳۸۳	۷۶۶۱	۶۴۷۹۶	اردبیل
*	۱۱۱۵	*	۴۰۷۵	۳۸۷۲۶	۳۳۱۳۳۰	اصفهان
*	۱۴	*	۲۸۸	۲۹۴۴	۳۴۱۷۱	ایلام
*	۱۳۰	*	*	۵۶۲۲	۴۸۱۴۷	بوشهر
*	*	*	۵۰۲۲۲	۳۴۰۰۸۹	۱۲۶۱۵۲۵	تهران
*	*	*	۴۷۹	۴۳۹۵	۳۰۸۷۶	چهارمحال و بختیاری
*	*	*	۱۳۵۱	۲۵۶۳	۳۴۹۴۶	خراسان جنوبی
*	۲۳۱۲	*	۱۶۵۹	۲۶۸۸۹	۲۹۳۴۶۸	خراسان رضوی
*	۳۶	*	۲۴۱	۲۱۱۰	۲۲۴۵۸	خراسان شمالی
*	*	۱۴۱۸	۱۹۶۵	۲۰۸۶۰	۲۰۳۰۵۸	خوزستان
*	*	۷۲	۱۶۷	۷۹۹۶	۵۲۸۶۷	زنجان
*	*	*	۳۳۹	۵۳۰۴	۵۱۹۵۷	سمنان
*	۳۸۱	۶۵	۴۶۱	۵۷۳۶	۳۷۸۸۱	سیستان و بلوچستان
*	۱۷۲	*	۵۷۷۰	۱۷۴۶۵	۲۵۸۵۰۹	فارس
*	*	*	۳۳	۷۴۷۰	۶۳۵۹۲	قزوین
*	*	۴۹۸	۶۶۶۷	۱۴۴۹۲	۷۶۴۳۱	قم
*	۳۴۱	۲۲۵	۳۶۹	۴۲۳۴	۴۷۱۹۷	کردستان
*	*	۱۴۲	۱۱۷۴	۱۵۳۴۵	۱۰۴۲۷۰	کرمان
*	*	*	۵۰۴	۵۰۷۰	۷۱۳۴۳	کرمانشاه
*	*	*	۵۲۵	۳۳۲۰	۲۳۰۹۸	کهگیلویه و بویراحمد
*	*	*	*	۲۸۱۲	۵۶۱۴۲	گلستان
*	*	*	۱۰۱۴	۸۶۸۷	۹۹۶۳۵	گیلان
*	*	*	۳۶۲	۹۰۵۱	۶۱۲۸۰	لرستان
*	*	*	۲۱۸۸	۱۵۱۰۸	۱۶۰۷۴۰	مازندران
*	۴۰۰	۳۶۳	۱۲۱۶	۱۰۰۰۵	۶۴۰۴۱	مرکزی
*	*	*	۳۱۸	۲۴۸۷	۲۵۰۴۶	هرمزگان
*	*	۱۰۴	۳۸۳	۹۶۳۰	۶۹۳۱۹	همدان
*	*	۸۰	۲۲۵۴	۳۹۳۲	۷۱۸۱۱	یزد

۳۲- کاربران اینترنت شهری کشور برحسب تناوب دسترسی به اینترنت در ۱۲ ماه گذشته به تفکیک استان: ۱۳۸۹

استان	جمع	حداقل یکبار در روز	حداقل یکبار در ماه ولی نه هر هفته	حداقل یکبار در هفته ولی نه هرروز	کمتر از یکبار در ماه	اظهارنشده
کل کشور.....	۱۰۱۵۹۵۰۴	۲۷۴۲۲۸۳	۳۳۴۱۹۴۶	۲۶۳۷۳۶۲	۱۴۳۲۲۱۲	۵۷۰۱
آذربایجان شرقی	۴۱۷۴۹۵	۱۱۶۷۴۱	۱۴۹۷۹۶	۸۸۷۴۶	۶۱۹۱۴	۲۹۸
آذربایجان غربی	۲۳۱۴۱۹	۵۵۹۸۷	۹۸۳۳۲	۶۷۶۷۶	۹۴۲۴	۰
اردبیل	۱۳۲۵۹۵	۲۰۴۵۵	۸۰۴۷۵	۲۸۱۶۹	۳۴۹۶	۰
اصفهان	۹۲۹۵۱۴	۱۶۷۵۴۷	۳۲۹۲۰۹	۲۴۹۵۶۴	۱۸۳۱۹۴	۰
ایلام	۶۴۴۲۴	۱۹۱۱۲	۲۴۸۲۵	۱۸۴۶۷	۲۰۲۱	۰
بوشهر	۱۳۰۷۲۳	۳۹۰۲۸	۴۲۶۲۴	۲۹۳۹۷	۱۹۴۹۴	۱۷۹
تهران	۳۲۲۴۱۵۴	۱۱۴۶۳۱۲	۷۷۳۳۴۷	۸۸۶۸۸۳	۴۱۷۶۱۳	۰
چهارمحال و بختیاری	۷۵۲۹۶	۱۶۹۰۷	۳۴۴۹۲	۱۷۳۹۱	۶۴۴۸	۵۹
خراسان جنوبی	۷۸۶۲۲	۱۳۰۶۶	۳۱۱۲۸	۲۱۲۲۳	۱۳۱۵۷	۴۸
خراسان رضوی	۷۴۵۸۱۳	۱۵۷۹۱۰	۲۴۵۵۱۱	۱۷۶۱۳۱	۱۶۶۱۹۲	۶۹
خراسان شمالی	۶۱۰۹۹	۶۲۶۳	۱۹۹۲۴	۱۹۱۶۸	۱۵۶۵۵	۸۹
خوزستان	۵۳۶۹۷۴	۱۲۰۶۳۰	۱۶۳۵۷۲	۱۸۲۲۵۲	۷۰۵۲۱	۰
زنجان	۱۱۹۲۹۲	۲۶۴۱۹	۵۴۴۱۲	۳۱۴۱۴	۷۰۴۷	۰
سمنان	۱۰۵۴۰۳	۲۹۵۸۳	۴۵۵۵۱	۱۹۴۲۰	۱۰۸۴۹	۰
سیستان و بلوچستان	۱۴۷۸۸۰	۴۶۲۲۹	۵۹۶۹۶	۳۰۷۲۷	۱۱۲۲۸	۰
فارس	۵۹۶۶۸۰	۱۵۸۰۲۹	۲۲۶۸۵۷	۱۴۶۸۸۲	۶۴۹۱۳	۰
قزوین	۱۵۹۵۸۲	۳۴۲۲۶	۶۵۱۱۴	۴۰۷۲۳	۱۹۵۱۹	۰
قم	۱۸۴۷۷۶	۴۱۲۲۷	۶۲۹۱۴	۳۷۵۳۷	۴۲۶۱۰	۴۸۸
کردستان	۱۲۹۴۸۳	۲۴۰۳۰	۴۲۲۵۰	۳۴۵۸۳	۲۸۴۹۵	۱۲۵
کرمان	۲۵۷۷۰۵	۵۰۲۴۲	۱۰۱۰۵۷	۷۲۴۳۵	۳۲۸۲۶	۱۱۴۶
کرمانشاه	۱۷۸۸۹۱	۵۰۸۸۲	۵۸۷۲۳	۵۳۲۹۸	۱۵۷۶۹	۲۲۰
کهگیلویه و بویراحمد	۵۷۸۵۶	۱۴۷۰۶	۲۷۱۱۲	۱۲۲۹۵	۳۷۳۲	۱۲
گلستان	۱۵۳۵۵۸	۴۴۹۸۷	۵۱۵۴۰	۳۹۵۷۵	۱۷۴۵۶	۰
گیلان	۲۳۶۵۰۹	۶۱۱۶۵	۸۳۸۶۳	۴۸۳۹۵	۴۳۰۸۷	۰
لرستان	۱۵۰۴۶۰	۲۸۴۴۵	۵۷۶۱۰	۳۷۸۶۲	۲۶۴۲۸	۱۱۴
مازندران	۳۹۱۴۳۰	۱۰۲۳۰۲	۱۶۵۶۲۳	۷۵۷۳۲	۴۵۴۴۸	۲۳۲۴
مرکزی	۱۶۶۸۵۳	۳۴۶۹۶	۷۴۸۹۶	۳۸۲۰۷	۱۹۰۵۵	۰
هرمزگان	۱۲۸۱۹۳	۳۵۰۰۰	۴۸۸۷۹	۳۲۸۷۵	۱۱۰۸۶	۳۵۳
همدان	۱۹۵۴۶۷	۳۱۹۹۹	۷۲۰۰۲	۶۵۰۴۵	۲۶۲۴۳	۱۷۸
یزد	۱۷۱۳۵۶	۴۸۱۶۰	۵۰۶۱۵	۳۵۲۹۰	۳۷۳۹۱	۰

۳۳- کاربران اینترنت شهری کشور برحسب نوع فعالیت‌های اینترنتی به تفکیک استان: ۱۳۸۹

استان	جمع	دریافت اطلاعات در ارتباط با کالا و خدمات	دریافت اطلاعات در ارتباط با سلامتی و خدمات پزشکی	دریافت اطلاعات از سازمان‌های دولتی	تعامل با سازمان‌های دولتی
کل کشور	۱۰۱۵۹۵۰۴	۳۵۵۸۸۳۲	۱۶۱۰۳۶۶	۴۱۵۹۲۹۱	۲۸۰۰۵۱۸
آذربایجان شرقی	۴۱۷۴۹۵	۱۴۹۷۵۴	۶۶۱۹۶	۲۰۳۶۶۵	۱۶۶۴۲۶
آذربایجان غربی	۲۳۱۴۱۹	۴۵۳۴۲	۳۰۰۹۷	۱۰۷۶۷۷	۶۵۷۹۷
اردبیل	۱۳۲۵۹۵	۹۰۵۲۰	۳۷۰۷۴	۹۵۵۰۶	۷۴۱۹۴
اصفهان	۹۲۹۵۱۴	۷۴۰۴۳۱	۱۷۶۲۷۶	۷۱۲۹۶۱	۲۳۲۲۱۶
ایلام	۶۴۴۲۴	۲۰۰۸۳	۱۸۳۹۰	۱۶۲۰۶	۱۱۰۱۸
بوشهر	۱۳۰۷۲۳	۱۱۶۵۴	۱۱۰۲۹	۲۸۳۷۶	۴۷۵۶۳
تهران	۳۲۲۴۱۵۴	۹۳۹۶۱۴	۵۰۰۷۹۸	۹۲۸۶۱۵	۵۶۳۱۵۸
چهارمحال و بختیاری	۷۵۲۹۶	۴۵۲۲۵	۱۶۸۲۶	۳۲۶۱۵	۱۰۹۷۹
خراسان جنوبی	۷۸۶۲۲	۴۱۸۷۴	۱۰۵۸۶	۴۵۷۲۹	۴۳۰۴۷
خراسان رضوی	۷۴۵۸۱۳	۳۳۰۹۲۲	۱۰۳۱۶۵	۳۳۳۳۳۹	۳۳۹۳۱۹
خراسان شمالی	۶۱۰۹۹	۱۲۷۱۲	۱۱۴۱۱	۲۷۶۳۴	۲۱۷۴۱
خوزستان	۵۳۶۹۷۴	۱۵۴۹۲۹	۹۵۲۰۸	۲۶۴۰۲۳	۱۰۷۴۵۲
زنجان	۱۱۹۲۹۲	۱۸۶۹۸	۲۱۱۸۱	۴۹۹۵۷	۳۹۹۰۴
سمنان	۱۰۵۴۰۳	۳۲۸۱۴	۱۴۳۵۵	۱۶۵۲۲	۸۷۳۸
سیستان و بلوچستان	۱۴۷۸۸۰	۳۶۸۳۶	۱۴۶۳۹	۵۶۱۱۵	۳۴۸۷۶
فارس	۵۹۶۶۸۰	۱۰۰۵۵۱	۸۲۸۰۰	۲۴۷۴۶۰	۲۲۰۱۳۴
قزوین	۱۵۹۵۸۲	۳۸۰۷۵	۱۶۱۸۷	۷۱۸۷۲	۹۴۱۰۸
قم	۱۸۴۷۷۶	۴۳۳۰۰	۲۹۳۰۳	۴۷۸۶۱	۷۸۹۱۶
کردستان	۱۲۹۴۸۳	۵۳۳۵۳	۲۶۲۱۷	۵۳۱۵۷	۴۷۷۸۶
کرمان	۲۵۷۷۰۵	۱۰۸۶۰۷	۲۹۰۴۲	۸۲۰۵۱	۸۲۳۹۷
کرمانشاه	۱۷۸۸۹۱	۶۰۸۰۲	۴۷۷۴۳	۷۰۶۲۸	۳۶۲۴۰
کهگیلویه و بویراحمد	۵۷۸۵۶	۸۴۵۰	۱۰۷۹۴	۲۲۹۰۵	۱۵۷۴۷
گلستان	۱۵۳۵۵۸	۸۰۲۶۸	۲۲۰۲۱	۷۴۸۰۷	۱۸۱۱۵
گیلان	۲۳۶۵۰۹	۹۴۷۱۱	۲۴۹۰۷	۸۸۲۲۰	۸۳۶۳۶
لرستان	۱۵۰۴۶۰	۳۸۵۳۷	۳۱۵۵۷	۶۶۵۷۹	۶۵۰۸۰
مازندران	۳۹۱۴۳۰	۸۰۸۰۴	۴۹۳۵۵	۱۶۰۷۸۵	۱۰۹۰۶۶
مرکزی	۱۶۶۸۵۳	۸۰۲۹۵	۴۴۳۸۲	۶۹۷۱۴	۳۹۲۳۶
هرمزگان	۱۲۸۱۹۳	۴۳۴۲۸	۲۴۱۹۷	۳۷۳۱۰	۸۲۵۸
همدان	۱۹۵۴۶۷	۲۶۷۳۹	۳۲۸۰۲	۸۰۷۱۹	۷۱۴۶۵
یزد	۱۷۱۳۵۶	۲۹۵۰۵	۱۱۸۳۰	۵۶۲۸۷	۶۳۹۰۵

۳۳- کاربران اینترنت شهری کشور برحسب نوع فعالیت‌های اینترنتی به تفکیک استان: ۱۳۸۹ (دنباله)

استان	فرستادن و دریافت Email	تلفن زدن از طریق اینترنت (VOIP)	ارسال اطلاعات یا ارسال پیام فوری	خریدن یا سفارش دادن کالا یا خدمات	بانکداری اینترنتی
کل کشور	۳۱۸۶۷۰۷	۲۰۶۲۰۷	۹۰۹۵۰۹	۶۸۴۶۳۲	۱۲۰۹۰۵۲
آذربایجان شرقی	۱۳۳۹۴۲	۹۵۵۸	۲۷۱۹۴	۲۴۶۰۰	۵۳۸۱۷
آذربایجان غربی	۵۷۴۰۸	۱۸۲۶	۹۶۵۳	۷۱۱۸	۱۳۷۵۶
اردبیل	۳۶۳۳۴	۲۳۸	۱۳۳۰۴	۳۰۲۰	۹۶۶۷
اصفهان	۲۷۸۹۹۹	۱۲۴۱۹	۳۵۴۷۲	۲۹۵۴۳	۸۶۶۱۷
ایلام	۲۵۲۹۱	۱۴۸۳	۷۹۷۲	۷۵۸۵	۱۴۳۸۹
بوشهر	۴۰۵۵۸	۱۸۷	۲۵۰۹	۹۴۰۱	۱۵۲۸۹
تهران	۱۲۳۳۶۶۷	۱۰۹۰۹۳	۳۸۱۴۸۷	۲۶۷۱۰۲	۴۷۰۶۶۹
چهارمحال و بختیاری	۲۳۰۹۲	۶۲۷	۴۷۹۰	۶۷۲۸	۷۴۸۸
خراسان جنوبی	۱۸۱۸۴	۳۳۷	۱۳۶۹۱	۵۳۹۶	۱۱۷۳۶
خراسان رضوی	۲۰۳۰۸۴	۱۴۹۵۶	۳۴۵۰۰	۳۸۱۸۹	۱۳۲۶۷۳
خراسان شمالی	۱۲۹۴۶	۸۴۶	۲۶۴۸	۳۴۴۹	۳۵۵۱
خوزستان	۱۰۲۵۲۵	۷۰۰۷	۷۲۴۷۸	۲۷۵۹۹	۵۳۱۴۹
زنجان	۳۳۳۰۸	۱۰۴۵	۱۰۲۴۵	۱۵۰۸۳	۱۳۳۵۶
سمنان	۲۳۰۹۰	۲۵۰	۵۱۳۷	۱۱۷۲۱	۱۰۹۵۱
سیستان و بلوچستان	۴۰۸۵۲	۱۷۴۰	۱۸۱۲۷	۱۵۳۶۸	۲۱۳۷۱
فارس	۲۰۶۲۲۹	۵۰۶۸	۵۸۷۹۰	۵۳۱۸۷	۶۹۶۴۵
قزوین	۶۶۴۸۲	۳۲۲۹	۲۱۳۲۳	۱۱۰۲۳	۱۳۸۲۰
قم	۶۲۹۵۷	۱۸۵۶	۱۹۸۲۱	۱۱۳۶۶	۱۷۶۷۷
کردستان	۲۹۸۰۴	۸۴۳	۲۳۰۴	۸۶۱۷	۷۶۷۷
کرمان	۹۴۵۴۱	۱۸۸۳	۱۸۴۲۴	۱۷۱۹۵	۲۵۸۲۹
کرمانشاه	۳۹۳۸۵	۴۴۰۲	۱۵۳۶۲	۹۷۴۵	۱۸۱۸۵
کهگیلویه و بویراحمد	۲۶۴۲۹	۸۸۲۲	۸۵۷۰	۵۳۴۸	۲۰۲۶۲
گلستان	۸۲۲۱	۰	۱۴۸۲	۲۸۰۲	۵۷۲۰
گیلان	۷۸۱۶۳	۱۹۳۰	۲۷۰۹۹	۱۴۳۷۴	۱۵۵۱۶
لرستان	۴۹۸۷۱	۱۲۰۳	۲۴۹۱۵	۱۰۲۱۶	۸۱۷۴
مازندران	۸۱۴۸۰	۱۳۲۸	۲۴۸۳۴	۱۸۹۳۸	۱۹۶۷۸
مرکزی	۴۴۶۳۶	۶۱۲۵	۶۸۸۷	۱۸۷۵۲	۲۲۵۶۷
هرمزگان	۲۵۳۰۰	۲۴۱۳	۷۱۶۹	۱۱۴۵۴	۱۴۴۶۲
همدان	۵۸۵۳۳	۳۴۲۶	۲۸۱۷۳	۱۱۶۸۲	۱۱۰۴۴
یزد	۵۱۳۹۵	۲۰۶۸	۶۱۵۱	۸۰۳۳	۲۱۳۱۷

۳۳- کاربران اینترنت شهری کشور برحسب نوع فعالیت‌های اینترنتی به تفکیک استان: ۱۳۸۹ (دنباله)

استان	آموزش اینترنتی	بازی و دانلود بازی کامپیوتری	دانلود فیلم، عکس، موزیک، تماشای تلویزیون یا گوش دادن به رادیو یا موزیک	دانلود نرم افزار	خواندن یا دانلود روزنامه، مجله یا کتاب الکترونیکی به صورت Online	اظهارنشده
کل کشور.....	۱۳۳۵۷۶۳	۱۲۷۱۹۹۵	۲۸۹۰۴۹۹	۱۶۹۷۹۱۴	۳۲۳۴۱۲۳	۷۴۴۷۴۸
آذربایجان شرقی	۶۷۹۲۷	۵۱۷۲۵	۱۲۹۶۷۲	۶۹۱۱۸	۱۶۲۴۰۵	۲۲۶۶
آذربایجان غربی	۵۸۲۶۷	۴۱۷۳۶	۶۲۲۷۳	۳۳۶۱۱	۴۰۱۴۹	۲۲۲۴۴
اردبیل	۸۹۵۲	۱۲۵۳۱	۵۲۱۵۲	۲۳۰۲۴	۴۲۲۸۷	۶۲۳
اصفهان	۵۹۷۵۰	۶۴۹۳۶	۲۱۱۱۳۸	۱۵۳۷۴۴	۱۷۳۲۳۴	۱۶۰
ایلام	۵۹۳۰	۷۳۴۶	۱۱۷۰۹	۴۹۷۶	۲۷۴۸۲	۴۴۱
بوشهر	۶۵۷۸	۱۲۷۱۸	۵۰۴۰۵	۲۰۶۵۰	۷۷۳۳۰	۱۱۱۴
تهران	۳۹۵۰۳۰	۳۱۴۱۲۸	۶۹۹۹۹۱	۵۶۵۷۵۴	۷۷۴۲۶۲	۵۴۱۶۳۴
چهارمحال و بختیاری ..	۱۸۲۱۹	۹۲۴۹	۲۲۴۷۹	۱۴۵۹۳	۲۴۳۷۲	۷۶۴
خراسان جنوبی	۱۱۲۸۶	۸۳۵۱	۲۰۳۹۱	۲۰۶۷۱	۲۵۸۰۷	۲۲۷
خراسان رضوی	۷۰۳۱۴	۱۱۲۶۳۱	۲۶۰۰۶۰	۱۱۶۹۱۷	۲۱۱۲۹۳	۹۰۹
خراسان شمالی	۴۰۷۵	۷۲۷۴	۱۹۶۱۹	۷۰۶۳	۲۴۶۷۲	۵۳۲
خوزستان	۷۴۵۳۹	۱۰۹۹۸۵	۲۱۱۵۱۰	۸۵۰۷۳	۱۹۱۹۱۸	۶۶۰۹۵
زنجان	۱۲۵۹۶	۱۶۸۱۲	۵۹۶۲۹	۳۷۲۳۱	۷۴۳۵۴	۰
سمنان	۵۵۳۲۰	۱۵۰۱۵	۲۶۲۶۹	۱۹۶۶۸	۴۵۸۱۵	۰
سیستان و بلوچستان ...	۲۵۹۱۴	۲۱۳۳۵	۳۷۶۰۹	۲۴۸۷۱	۵۵۶۶۲	۸۸۲
فارس	۸۴۵۷۲	۹۰۶۳۱	۱۸۳۸۲۲	۱۰۲۲۵۹	۲۳۹۷۶۴	۱۶۵۸۸
قزوین	۵۵۷۸	۲۲۴۴۸	۵۷۳۵۷	۲۶۶۳۸	۹۱۰۳۷	۰
قم	۱۲۱۴۲	۲۰۴۶۱	۷۷۱۹۵	۲۹۶۱۶	۱۲۲۷۰۰	۲۶۰۷
کردستان	۲۶۸۰۲	۲۰۱۰۷	۳۶۲۶۰	۲۰۴۲۲	۳۰۱۴۷	۵۴۵
کرمان	۳۸۸۶۴	۴۸۲۵۰	۹۳۲۵۲	۵۷۰۷۷	۹۹۶۰۱	۲۵۸۷
کرمانشاه	۱۹۷۰۷	۳۱۸۶۳	۶۴۸۸۳	۳۰۷۰۲	۵۳۴۷۴	۱۵۲۹۴
کهگیلویه و بویراحمد ...	۱۸۵۴۴	۹۳۲۶	۱۱۶۶۹	۳۹۰۲	۲۱۵۹۷	۲۳
گلستان	۲۳۵۲۶	۱۹۳۰۳	۲۱۱۳۶	۸۰۳۵	۲۴۱۸۳	۲۶۳۷۸
گیلان	۳۴۴۰۳	۱۹۶۹۰	۷۱۲۵۸	۲۶۷۹۵	۹۴۶۱۷	۱۸۱
لرستان	۱۸۵۴۸	۲۵۳۰۶	۴۸۹۰۶	۲۶۹۸۴	۶۰۳۲۹	۸۰۶
مازندران	۵۲۰۶۸	۶۱۸۳۷	۱۱۰۷۴۰	۴۳۸۵۸	۱۵۷۴۰۶	۳۰۰۳
مرکزی	۲۵۶۴۹	۲۰۰۵۴	۵۴۵۹۶	۲۰۳۶۹	۴۳۸۱۹	۱۰۲۹
هرمزگان	۱۱۲۰۴	۲۱۳۵۸	۲۶۸۱۲	۱۸۵۸۰	۲۶۷۵۶	۳۷۰۸۶
همدان	۵۱۲۵۶	۲۷۴۰۵	۹۱۴۶۲	۴۳۲۳۲	۱۱۷۱۹۳	۵۷۹
یزد	۳۸۲۰۲	۲۸۱۸۳	۶۶۲۴۳	۴۲۴۸۲	۹۰۴۵۶	۱۵۱

۳۴- کاربران اینترنت شهری کشور برحسب نحوه دسترسی به اینترنت در محل سکونت به تفکیک استان: ۱۳۸۹

استان	کل	Dialup	ADSL	Wireless	سایر	اظهاری نشده
کل کشور	۷۸۱۱۸۱۱۶	۶۵۳۸۴۲۳	۱۰۵۰۷۷۵	۷۵۸۱۹۹	۱۳۳۶۷	۲۷۱۰۳۵
آذربایجان شرقی	۳۱۳۸۵۲	۲۵۸۵۶۶	۴۴۰۹۷	۱۵۴	۴۲۰	۱۲۶۹۹
آذربایجان غربی	۱۹۰۰۸۲	۱۷۶۳۴۲	۱۲۲۷۱	۱۶۳	۸۸	۳۹۴۶
اردبیل	۱۰۶۰۰۱	۱۰۴۱۰۵	۱۸۸۳	۳۳۴	۰	۸۳
اصفهان	۷۳۳۴۹۳	۶۵۷۵۸۰	۴۴۱۶۸	۶۴۴	۰	۳۱۱۰۱
ایلام	۴۳۶۳۶	۴۲۱۱۸	۳۹	۰	۰	۱۵۱۸
بوشهر	۸۵۹۹۸	۶۲۵۶۷	۱۵۴۸۲	۴۵۹	۰	۷۵۷۵
تهران	۲۷۳۸۷۸۳	۲۱۶۸۸۰۰	۴۸۷۰۵۰	۳۹۳۸۴	۵۹۵۲	۹۹۹۵۲
چهارمحال و بختیاری	۵۵۷۱۵	۴۸۳۵۳	۱۷۶۱	۵۳۴	۰	۵۶۱۴
خراسان جنوبی	۴۵۵۶۲	۳۶۹۱۳	۵۶۶۲	۱۱۷	۳۹۷	۲۸۹۶
خراسان رضوی	۵۰۶۶۳۷	۴۳۱۰۸۴	۶۳۶۱۲	۸۶۴۰	۲۹۲۵	۱۴۶۴۹
خراسان شمالی	۳۷۲۸۹	۳۲۱۱۰	۳۲۱۸	۵۸	۰	۱۹۹۴
خوزستان	۳۴۶۳۳۰	۲۷۶۴۱۴	۶۱۹۹۵	۷۰۵۰	۱۱۹۱	۰
زنجان	۸۳۲۶۳	۷۹۷۷۷	۲۲۳۲	۶۶۸	۲۴	۱۴۵۰
سمنان	۸۸۲۳۹	۶۵۸۸۲	۱۰۷۴۲	۵۵	۰	۱۱۵۶۰
سیستان و بلوچستان	۸۲۰۷۵	۷۶۱۵۱	۳۲۱۵	۱۲۵۱	۱۷۴	۴۱۹۹
فارس	۴۵۱۶۴۳	۳۸۹۵۹۵	۴۶۶۹۲	۲۸۵۰	۰	۲۳۱۷۹
قزوین	۱۰۰۴۴۲	۸۸۴۱۵	۱۰۸۰۸	۴۲۵	۰	۱۷۷۲
قم	۱۴۴۳۲۵	۱۲۵۳۱۹	۱۸۴۳۱	۰	۰	۲۵۳۵
کردستان	۹۱۰۵۹	۸۵۷۶۷	۵۴۴۹	۰	۰	۳۱
کرمان	۱۹۰۳۴۹	۱۷۱۶۴۹	۲۹۷۸۹	۴۶۶۲	۲۶۱	۸۱
کرمانشاه	۱۳۳۰۹۹	۱۱۳۳۰۵	۱۷۴۱۴	۰	۰	۳۵۱۹
کهگیلویه و بویراحمد	۳۹۲۱۱	۳۲۹۳۳	۳۲۲۰	۹۷۱	۶۵۲	۲۲۴۹
گلستان	۱۲۳۵۲۰	۱۰۰۶۵۲	۲۲۵۰۱	۱۴۴۱	۰	۳۹۸۲
گیلان	۱۸۴۶۷۷	۱۵۵۶۳۶	۲۵۱۶۸	۲۸۱	۱۱۲۰	۲۴۷۳
لرستان	۱۰۶۸۰۶	۹۵۴۰۴	۱۰۱۰۵	۲۶۸	۵۹	۱۷۷۲
مازندران	۲۹۸۶۸۹	۲۳۴۹۶۱	۵۵۷۲۸	۱۰۶	۰	۱۰۷۵۵
مرکزی	۱۳۹۶۴۲	۱۲۶۲۷۹	۱۳۰۰۵	۱۳۸۸	۰	۰
هرمزگان	۸۵۴۱۲	۶۵۳۴۷	۱۰۲۸۰	۲۹۵۲	۱۰۴	۶۹۱۱
همدان	۱۳۶۷۹۸	۱۲۷۵۹۰	۸۸۳۸	۸۰۲	۰	۱۷۹
یزد	۱۳۶۲۵۹	۱۰۸۸۰۵	۱۵۹۱۸	۲۴۲	۰	۱۳۳۶۱