

نتایج آمارگیری از کاربران اینترنت - ۱۳۸۷



نشانه‌های نشریات مرکز آمار ایران	<input type="checkbox"/>
آمار گردآوری نشده است.	-
آمار در دسترس نیست.	...
ذاتاً یا عملاً وجود ندارد.	x
جمع و محاسبه غیر ممکن یا بی‌معنی است.	xx
رقم کمتر از نصف واحد است.	//
رقم (نسبت) ناچیز و قابل نظر کردن است.	
رقم غیر قطعی است.	*
رقم جنبه‌ی تخمینی دارد.	**
به دلیل حفظ محرمانگی، رقم قابل انتشار نیست.	⊙

اختلاف در سرجمع‌ها به علت سراسر کردن ارقام است. محاسبه‌ی نسبت‌ها و شاخص‌ها قبل از سراسر کردن ارقام صورت گرفته است.

مقدمه

ارتباطات در جهان امروز به حدی گسترش یافته و پیشرفت کرده است که از جهان به‌عنوان یک دهکده یاد می‌شود و امکانات این بخش به‌عنوان یکی از مهم‌ترین نیازهای بشر امروز مطرح است. در واقع فعالیت‌های این بخش بستری است برای پیشرفت سایر بخش‌های اقتصادی و گستردگی آن، رشد و پیشرفت آن بخش‌ها را به دنبال دارد.

به‌منظور برنامه‌ریزی و سیاست‌گذاری در حوزه‌ی ICT و همچنین پایش و ارزیابی تأثیر آن در توسعه‌ی اجتماعی و اقتصادی، وجود آمار و اطلاعات مقایسه‌پذیر در زمینه‌ی دسترسی و استفاده از اینترنت، بسیار اساسی و غیر قابل انکار است. با توجه به اهمیت این اطلاعات و خلأ آماری در این زمینه و نیز در پی اعلام نیاز شرکت فناوری اطلاعات در خصوص برآورد ضریب نفوذ اینترنت، مرکز آمار ایران در راستای وظایف خود و به‌منظور محاسبه‌ی ضریب نفوذ اینترنت در استان‌های کشور و برخی شاخص‌های بین‌المللی، در سال ۱۳۸۷ با همکاری پژوهشکده‌ی آمار، اقدام به تهیه و اجرای طرح "آمارگیری از کاربران اینترنت" نمود که نشریه‌ی پیش‌رو، شامل نتایج این طرح است. در ضمن، نتایج آمارگیری و جداول تفصیلی این طرح به تفکیک استان در سایت مرکز آمار به آدرس www.amar.org.ir نیز قابل دسترسی است.

من... التوفیق

محمد مدد

رییس مرکز آمار ایران

فهرست مندرجات

عنوان	صفحه
مشخصات کلی طرح	۹
تعاریف و مفاهیم	۱۳
گزیده‌ی یافته‌های آماری	۱۶
نمودارها	۲۵
جدول‌های آماری	۳۱
۱- خانوارهای کشور برحسب وضعیت و محل استفاده‌ی اعضا از اینترنت به تفکیک استان: ۱۳۸۷	۳۳
۲- خانوارهای کشور برحسب در اختیار داشتن تلفن، رایانه و تعداد رایانه‌ی در اختیار آن‌ها در محل سکونت به تفکیک استان: ۱۳۸۷	۳۴
۳- جمعیت کشور برحسب وضعیت استفاده از اینترنت و ضریب نفوذ اینترنت به تفکیک استان: ۱۳۸۷	۳۵
۴- جمعیت شهری کشور برحسب وضعیت استفاده از اینترنت و ضریب نفوذ اینترنت به تفکیک استان: ۱۳۸۷	۳۶
۵- جمعیت روستایی کشور برحسب وضعیت استفاده از اینترنت و ضریب نفوذ اینترنت به تفکیک استان: ۱۳۸۷	۳۷
۶- کاربران اینترنت برحسب جنس به تفکیک استان: ۱۳۸۷	۳۸
۷- کاربران اینترنت برحسب گروه‌های سنی به تفکیک استان: ۱۳۸۷	۳۹
۸- کاربران اینترنت ۶ ساله و بالاتر برحسب وضع سواد و دوره یا مدرک تحصیلی به تفکیک استان: ۱۳۸۷	۴۱
۹- کاربران اینترنت ۱۰ ساله و بالاتر برحسب وضع فعالیت به تفکیک استان: ۱۳۸۷	۴۲
۱۰- کاربران اینترنت شاغل ۱۰ ساله و بالاتر برحسب گروه‌های شغلی به تفکیک استان: ۱۳۸۷	۴۳
۱۱- کاربران اینترنت برحسب محل دسترسی به اینترنت به تفکیک استان: ۱۳۸۷	۴۵
۱۲- کاربران اینترنت برحسب نحوه‌ی دسترسی به اینترنت در محل سکونت به تفکیک استان: ۱۳۸۷	۴۷
۱۳- کاربران اینترنت برحسب تناوب دسترسی به اینترنت به تفکیک استان: ۱۳۸۷	۴۸
۱۴- کاربران اینترنت برحسب نوع استفاده از اینترنت به تفکیک استان: ۱۳۸۷	۴۹
۱۵- کاربران معمول اینترنت برحسب مدت زمان استفاده از اینترنت در ماه به تفکیک استان: ۱۳۸۷	۵۱
۱۶- کاربران معمول اینترنت برحسب جنس و مدت زمان استفاده از اینترنت در ماه: ۱۳۸۷	۵۳
۱۷- کاربران معمول اینترنت برحسب سن و مدت زمان استفاده از اینترنت در ماه: ۱۳۸۷	۵۳
۱۸- کاربران معمول اینترنت ۱۰ ساله و بالاتر برحسب وضع فعالیت و مدت زمان استفاده از اینترنت در ماه: ۱۳۸۷	۵۴

مشخصات کلی طرح

ضرورت اجرای طرح

در دنیای امروز، حضور اینترنت و بحث استفاده از تکنولوژی اطلاعات و ارتباطات تا حدی پررنگ و برجسته شده است که شاخص‌های مربوط به ICT از جمله شاخص‌های مهم در میزان توسعه‌یافتگی هر کشور محسوب می‌شوند. بالاتر بودن این شاخص‌ها، بیانگر بسترسازی، برنامه‌ریزی مطلوب و نیز میزان و سرعت انطباق جامعه با پیشرفت‌های تکنولوژی و تحولات گریز ناپذیر آن در یک کشور است. شاخص "ضریب نفوذ اینترنت"، از جمله‌ی این شاخص‌ها است که به دلیل نبود آمار و اطلاعات دقیق برای محاسبه‌ی آن و نیز محاسبه و تعیین برخی دیگر از شاخص‌ها، "طرح آمارگیری از کاربران اینترنت"، برای اولین بار در کشور، تهیه و به اجرا گذاشته شد.

هدف کلی طرح

هدف کلی از اجرای این طرح، برآورد ضریب نفوذ اینترنت به تفکیک استان‌های کشور است.

جامعه‌ی هدف

جامعه‌ی هدف در این طرح، تمامی اعضای خانوارهای معمولی ساکن، خانوارهای گروهی و خانوارهای مؤسسه‌ای هستند.

جامعه‌ی آمارگیری

جامعه‌ی آمارگیری در این طرح، شامل همه‌ی خانوارهای معمولی ساکن، خانوارهای گروهی و خانوارهای مؤسسه‌ای غالباً از نوع خوابگاه‌های دانشجویی، پانسیون‌ها، و خوابگاه‌های دانش‌آموزی در کل کشور است.

واحد آماری

واحد آماری در این طرح، هر یک از اعضای خانوارهای معمولی ساکن، خانوارهای گروهی و تعدادی از اعضای خانوارهای مؤسسه‌ای است.

زمان آماری

زمان آماری طرح برحسب مورد، زمان آمارگیری یا ۱۲ ماه منتهی به دی‌ماه ۱۳۸۷ (زمان آمارگیری) است.

زمان آمارگیری

زمان آمارگیری این طرح از ۳ تا ۳۰ دی ماه سال ۱۳۸۷ بوده است.

روش آمارگیری

روش آمارگیری در این طرح به صورت نمونه‌گیری است.

روش جمع‌آوری اطلاعات

در این طرح، مأموران آمارگیری در زمان آمارگیری به خانوارهای نمونه مراجعه کرده و اطلاعات مربوط به خانوار را از طریق مصاحبه‌ی حضوری با اعضای خانوار اخذ و در پرسش‌نامه‌ی مربوط ثبت کردند. در ضمن پرسشنامه‌ی خانوارهایی که حداقل یکی از اعضای آن در دوره‌ی زمانی یک ساله، از ۱۲ ماه قبل از زمان آمارگیری تا زمان آمارگیری (دی ماه ۱۳۸۷)، از اینترنت استفاده می‌کردند را به خانوار تحویل داده تا کاربر یا کاربران اینترنت، اطلاعات دقیق را شخصاً وارد پرسشنامه نموده و سپس مأموران آمارگیری در مراجعه‌ی مجدد، پرسشنامه را جمع‌آوری کردند.

پارامترهای مورد نظر

پارامترهای مورد نظر در این طرح عبارتند از:

- نسبت کاربران اینترنت به تفکیک نقاط شهری و روستایی، گروه‌های جنسی و سنی، وضع سواد، دوره یا مدرک تحصیلی، وضع فعالیت و وضع شغلی؛
- نسبت انواع محل‌های دسترسی به اینترنت؛
- نسبت انواع دسترسی به اینترنت در محل سکونت؛
- متوسط دفعات دسترسی به اینترنت؛
- متوسط مدت زمان استفاده از اینترنت؛
- نسبت انواع استفاده از اینترنت؛
- نسبت برخورداری خانوارها از تلفن ثابت محل سکونت؛
- نسبت برخورداری حداقل یکی از اعضای خانوارها از تلفن همراه؛
- نسبت برخورداری خانوارها از رایانه در محل سکونت.

خطای نمونه‌گیری قابل پذیرش

حداکثر خطای نسبی قابل پذیرش در این طرح برای برآورد هر یک از پارامترهای مورد نظر برابر ۲۰ درصد است. لازم به ذکر است برای برآورد همزمان ۱۵ پارامتر مورد نظر، حداکثر خطای نسبی برابر ۳۰ درصد است.

چارچوب نمونه‌گیری

چارچوب نمونه‌گیری مرحله‌ی یکم برای خانوارهای معمولی ساکن یا گروهی، فهرست حوزه‌های سرشماری عمومی نفوس و مسکن سال ۱۳۸۵ در کشور است. این فهرست علاوه بر اطلاعات جغرافیایی حوزه، تعداد خانوارهای معمولی ساکن یا گروهی حوزه و جمعیت حوزه، شامل اطلاعات کمکی در سطح آن حوزه مانند نسبت سالمندان، نسبت دانشگاہیان، نسبت محصلان، نسبت سرپرستان مرد، نسبت خانوارهای برخورداری از رایانه و نسبت خانوارها با برخورداری حداقل یکی از اعضای آن از اینترنت است که برای طبقه‌بندی این واحدها به کار می‌روند. لازم به ذکر است این چارچوب دارای ۳۷۳۰۲ حوزه شامل ۱۷,۴۶۴,۰۶۲ خانوار معمولی ساکن و گروهی و ۶۹,۲۸۶,۹۱۳ نفر جمعیت است.

چارچوب نمونه‌گیری مرحله‌ی دوم برای خانوارهای معمولی ساکن یا گروهی، فهرست همه‌ی خانوارهای معمولی ساکن یا گروهی در واحدهای نمونه‌گیری مرحله‌ی اول نمونه بر اساس اطلاعات فرم فهرست‌برداری سرشماری عمومی نفوس مسکن سال ۱۳۸۵ است. چارچوب نمونه‌گیری خانوارهای مؤسسه‌ای، فهرست تعدادی از خانوارهای مؤسسه‌ای غالباً از نوع خوابگاه‌های دانشجویی، پانسیون‌ها، و خوابگاه‌های دانش‌آموزی در کل کشور است که از سرشماری عمومی نفوس و مسکن سال ۱۳۸۵ به دست آمده است. فهرست مذکور شامل اطلاعات جغرافیایی این نوع خانوارها و جمعیت آنها است. لازم به ذکر است که چارچوب اصلی خانوارهای مؤسسه‌ای، دارای ۱۶۳۸۸ خانوار مؤسسه‌ای با 1,104,152 نفر جمعیت در کل کشور است. از آنجا که احتمال استفاده از اینترنت در برخی خانوارهای مؤسسه‌ای مانند خانه‌های سالمندان، شیرخوارگاه‌ها، آسایشگاه‌های روانی، آسایشگاه‌های معلولان، و زندان‌ها و ندامتگاه‌ها نزدیک صفر است و آمارگیری از خانوارهای مؤسسه‌ای از نوع پادگان‌ها و پاسگاه‌های نظامی و انتظامی نیز با مشکلات اجرایی همراه است؛ لذا، این‌گونه خانوارها بعد از پالایش بر اساس ۱۸ متغیر کمکی از پوشش طرح خارج شدند. چارچوب حاضر، شامل ۵۸۷۹ خانوار مؤسسه‌ای، اکثراً از نوع خوابگاه‌های دانشجویی، پانسیون‌ها، و خوابگاه‌های دانش‌آموزی، با حداقل ۱۰ نفر جمعیت است.

واحد نمونه‌گیری

واحد نمونه‌گیری مرحله‌ی اول در این طرح برحسب مورد، یک حوزه‌ی سرشماری و یا یک خانوار مؤسسه‌ای در کشور بر اساس چارچوب نمونه‌گیری است. واحد نمونه‌گیری مرحله‌ی دوم نیز، خانوارهای معمولی ساکن یا گروهی در حوزه‌ی نمونه و یا افراد در خانوارهای مؤسسه‌ای نمونه هستند.

روش نمونه‌گیری

در این طرح برای انتخاب خانوارهای معمولی ساکن و گروهی نمونه در هر استان از نمونه‌گیری دو مرحله‌ای طبقه‌بندی شده استفاده شده است. بدین ترتیب که ابتدا حوزه‌ها به تفکیک شهرستان مرکز استان و سایر شهرستان‌های استان و نیز نقاط شهری و روستایی شهرستان‌ها به ۴ طبقه طبقه‌بندی شدند. بر اساس ۵ متغیر کمکی (نسبت سالمندان، نسبت دانشجویان، نسبت محصلان، نسبت سرپرستان مرد و نسبت خانوارهای دارای رایانه) که همبستگی بالایی با متغیر نسبت خانوارهای استفاده‌کننده از اینترنت داشتند، یک مؤلفه‌ی اصلی به دست آمد که در بیش‌تر استان‌ها، همبستگی بیش از ۸۰ درصد با متغیر نسبت خانوارهای استفاده‌کننده از اینترنت داشت. با استفاده از این مؤلفه‌ی اصلی و متغیر نسبت خانوارهای استفاده‌کننده از اینترنت، حوزه‌های درون هر طبقه به دو گروه خوشه‌بندی فازی شدند. در نهایت، حوزه‌های هر استان درون ۸ طبقه قرار گرفتند، به جز استان قم که فقط یک شهرستان مرکز استان دارد و در ۴ طبقه قرار گرفت. سپس به روش نمونه‌گیری تصادفی طبقه‌بندی شده، حوزه‌های نمونه در هر استان انتخاب شدند.

طرح در صورتی کارا تر بود که خانوارها به طور تصادفی ساده در سطح حوزه انتخاب می‌شدند ولی به دلیل کامل نبودن آدرس‌های پستی خانوارها و مشکلات اجرایی روش نمونه‌گیری تصادفی ساده (پیمایش و هزینه) و نیز برخی ملاحظات فنی (جستجوی صفت کمیاب استفاده از اینترنت در کل حوزه یا بخشی از حوزه تفاوت قابل توجهی ندارد)، به ناچار در مرحله‌ی دوم، یک خانوار به عنوان خانوار مبدأ در حوزه‌ی انتخابی مرحله‌ی اول انتخاب می‌شود و آن خانوار (اصلی یا جایگزین) و خانوارهای بعدی (اصلی یا جایگزین) طبق راهنمای مربوط در بلوک مبدأ یا بلوک‌های مجاور مورد پرسش واقع می‌شوند. تعداد خانوارهای بهینه در هر حوزه از قبل محاسبه شده (حد اقل ۱۰ و حد اکثر ۷۰ خانوار) و آن‌چه در تعیین تعداد حوزه‌ها مؤثر بوده است میزان پراکندگی صفت خانوار کاربر اینترنت در حوزه و نسبت هزینه‌های رسیدن به حوزه به هزینه‌های آمارگیری از خانوارهای حوزه است؛ یعنی C_1/C_2 که بر اساس تجربه، برابر ۱۰ در نظر گرفته شده است. اگر این نسبت که یک مقدار ماکسیمم است افزایش یابد، تعداد حوزه‌های نمونه کاهش خواهد یافت. حجم کار در داخل حوزه‌های هر استان یکسان نیست. بر اساس طبقه‌بندی جغرافیایی، حوزه‌ها در چهار طبقه‌ی نقاط شهری و روستایی شهرستان مرکز استان و نقاط شهری و روستایی سایر شهرستان‌های استان قرار گرفته‌اند. در هر یک از این طبقه‌ها یک عدد به عنوان تعداد بهینه‌ی خانوار در حوزه به دست آمده است که مبنای حجم کار و تعیین سازمان اجرایی است. کار با این چهار عدد موجب افزایش دقت برآوردها می‌شود زیرا در حوزه‌های هر طبقه، تعداد خانوارها به میزان کافی (نه کم و نه زیاد) انتخاب می‌شود.

برای انتخاب خانوارهای مؤسسه‌ای نمونه از روش نمونه‌گیری دو مرحله‌ای استفاده شده است. بدین ترتیب که ابتدا بر اساس یک‌سری فرض و ملاحظات کارشناسی، اندازه‌ی نمونه معادل ۳۵۱ خانوار شامل ۳۰۰ خانوار نمونه‌ی اصلی و ۵۱ خانوار نمونه‌ی جایگزین در سطح کل کشور بدست آمد. این تعداد نمونه، متناسب با تعداد خانوارهای مؤسسه‌ای هر استان توزیع شد و اندازه‌ی خانوار نمونه در هر استان به دست آمد. سپس کل خانوارهای نمونه (اصلی و جایگزین) به روش PPS متناسب با متغیر اندازه‌ی جمعیت خانوار مؤسسه‌ای انتخاب شد. تعداد خانوارهای نمونه‌ی اصلی نیز متناسب با تعداد خانوارهای مؤسسه‌ای هر استان، محاسبه و در هر استان توزیع شد. سپس خانوارهای نمونه‌ی اصلی به تصادف از بین کل خانوارهای منتخب در هر استان مشخص شدند.

در مرحله‌ی دوم و درون هر یک از خانوارهای نمونه‌ی مرحله‌ی اول، از فهرست اعضای خانوار که شامل شماره ردیف افراد است یک نمونه‌ی تصادفی ساده بر اساس جمعیت خانوار نمونه بصورت زیر انتخاب می‌شود:

- ۱ - از خانوارهای مؤسسه‌ای ۱۰ تا ۴۹ نفری، ۵ نفر
- ۲ - از خانوارهای مؤسسه‌ای ۵۰ تا ۹۹ نفری، ۲۵ نفر
- ۳ - از خانوارهای مؤسسه‌ای ۱۰۰ تا ۳۹۹ نفری، ۵۰ نفر
- ۴ - از خانوارهای مؤسسه‌ای ۴۰۰ نفری به بالا، ۱۰۰ نفر

همان‌طور که ذکر شد در این طرح با توجه به ماهیت آمارگیری، نمونه‌ی جایگزین در مواردی خاص در نظر گرفته شده است تا بر اساس "راهنمای فهرست خانوارهای نمونه" مورد استفاده قرار گیرد.

حجم نمونه

برای این طرح، تعداد ۹۸۹۸۲ خانوار نمونه، شامل ۹۸۶۸۲ خانوار معمولی ساکن و گروهی و ۳۰۰ خانوار مؤسسه‌ای انتخاب شده است. بیش‌ترین تعداد خانوار نمونه، مربوط به استان سیستان و بلوچستان (۸۵۱۱ خانوار) و کمترین تعداد خانوار نمونه، مربوط به استان تهران (۱۳۳۰ خانوار) بوده است.

نیروی انسانی

در اجرای طرح، تعداد ۳۲۰ آمارگیر، ۱۲۱ بازیبن، ۷ مسئول گروه (فقط برای استان سیستان و بلوچستان) و ۳۰ نفر کارشناس مسئول (یک‌نفر برای هر استان) مشارکت داشته‌اند.

سطح انتشار نتایج

اطلاعات این طرح در سطح استان‌های کشور منتشر می‌شود.

تعاریف و مفاهیم

در این طرح، گردآوری اطلاعات از طریق تکمیل پرسشنامه از خانوار صورت گرفته است. در این پرسشنامه اصطلاحات گوناگونی به کار رفته است که لازم است هر یک از این اصطلاحات تعریف شود.

۱- خانوار

در این طرح، براساس سرشماری عمومی نفوس و مسکن ۱۳۸۵، خانوارها به سه نوع معمولی ساکن، گروهی و مؤسسه‌ای تفکیک شده‌اند.

خانوار معمولی

خانوار معمولی از چند نفر تشکیل می‌شود که با هم در یک اقامتگاه زندگی می‌کنند، با یکدیگر هم‌خرج هستند و معمولاً با هم غذا می‌خورند. در مواردی خانوار معمولی، می‌تواند یک نفره باشد.

طبق تعریف خانوار، تمامی افرادی که اقامتگاه مشترک دارند و علاوه بر آن هم‌خرج نیز هستند حتی اگر در زمان آمارگیری موقتاً غایب باشند، اعضای یک خانوار معمولی به حساب می‌آیند. به عبارت دیگر، تمام افرادی که دو شرط مزبور را توأم داشته باشند، اعضای یک خانوار معمولی به شمار می‌روند.

خانوار گروهی

مجموعه‌ی افرادی که تمام یا اغلب آنان به دلیل دارا بودن شرایط خاص (به‌طور عمده داشتن ویژگی مشترک) اقامتگاه مشترکی را برای سکونت خود انتخاب کرده‌اند و به‌طور مشترک، امور زندگی در آن اقامتگاه را اداره می‌کنند، خانوار گروهی نامیده می‌شوند. لازم به ذکر است که اکثر خوابگاه‌های دانشجویی، خانوار مؤسسه‌ای محسوب می‌شوند، ولی خوابگاه‌هایی هم وجود دارند که خانوار مؤسسه‌ای محسوب نمی‌شوند، بلکه محل اقامت یک یا چند خانوار گروهی هستند. این خوابگاه‌ها هر چند با نام یکی از دانشگاه‌ها شناخته می‌شوند، ولی آن دانشگاه نقشی در اداره‌ی خوابگاه ندارد و دانشجویان به‌طور مشترک، امور زندگی در آن اقامتگاه را اداره می‌کنند. بر اساس تعریف فوق، خانوار گروهی نمی‌تواند یک نفره باشد.

خانوار مؤسسه‌ای

مجموعه‌ی افرادی که به دلیل داشتن هدف یا ویژگی مشترک با هم در یک مؤسسه زندگی می‌کنند و آن مؤسسه بنا بر مجوز یا بر اساس مقررات و ضوابط معین، مسئولیت منزل دادن (ارائه‌ی محل سکونت همراه با خدمات و تسهیلات) به آنان را بر عهده دارد، خانوار مؤسسه‌ای نامیده می‌شود. مانند خوابگاه‌های دانشجویی که تحت مدیریت خوابگاه اداره می‌شوند (بجز خوابگاه‌های متأهلین)، پانسیون‌ها و خوابگاه‌های دانش‌آموزی.

۲- نقاط شهری/ روستایی

در این طرح، به خانوارهای ساکن در نقاط شهری و روستایی مراجعه می‌شود، بنابراین به تعریف نقاط شهری و روستایی پرداخته می‌شود.

نقاط شهری

منظور از نقاط شهری، تمامی نقاطی است که در زمان اجرای آمارگیری، دارای شهرداری بوده‌اند.

نقاط روستایی

منظور از نقاط روستایی، آبادی‌های کشور می‌باشد. آبادی به مجموعه‌ی یک یا چند مکان و اراضی به‌هم پیوسته (اعم از کشاورزی و غیر کشاورزی) گفته می‌شود که خارج از محدوده‌ی شهرها واقع شده و دارای محدوده‌ی ثبتی یا عرفی مستقل باشد. به این ترتیب نه تنها دهات، بلکه مزارع، قهوه‌خانه‌ها، معادن، ایستگاه‌های راه‌آهن و... نیز آبادی محسوب می‌شوند، مشروط بر آن که محدوده‌ی ثبتی یا عرفی مستقلی داشته باشند یا حداقل در محدوده‌ی آبادی‌های دیگر یا هیچ‌یک از شهرها قرار نگرفته باشند.

۳- اصطلاحات مربوط به اینترنت

اینترنت

از پیوند تعداد بی‌شماری شبکه‌های ارتباطی کامپیوتری کوچک و بزرگ که حاوی اطلاعات متنوع می‌باشد، اینترنت تشکیل می‌شود. یک فرد متصل به شبکه‌ی اینترنت تنها مشاهده‌گر و مرورگر اینترنت نمی‌باشد بلکه جزئی از این شبکه بوده و می‌تواند با آن تبادل اطلاعات نماید.

کاربر اینترنت

در این طرح، کاربر اینترنت کسی است که از دوازده ماه قبل از زمان آمارگیری تا زمان آمارگیری (دی‌ماه ۱۳۸۷) در داخل کشور، با اتصال به شبکه‌ی اینترنت به هر مدت، حداقل از یکی از خدمات اینترنتی استفاده کرده باشد. یعنی کاربر اینترنت باید دارای هر دو ویژگی زمانی و مکانی زیر باشد:

۱- ویژگی زمانی: در طول دوازده ماه (از دی‌ماه ۱۳۸۶ تا دی‌ماه ۱۳۸۷) حداقل یک بار از اینترنت استفاده کرده باشد.

۲- ویژگی مکانی: در داخل کشور از اینترنت استفاده کرده باشد.

کاربر معمول اینترنت

در این طرح، کاربر معمول اینترنت کسی است که حداقل یک‌بار در ماه، با اتصال به شبکه‌ی اینترنت به هر مدت، حداقل از یکی از خدمات اینترنتی استفاده کرده باشد.

خدمات اینترنت

خدمات اینترنت، خدماتی است که کاربر از طریق اینترنت به آن‌ها دسترسی پیدا می‌کند. این خدمات عبارتند از: دریافت اطلاعات، ارائه‌ی اطلاعات، پست الکترونیکی، خدمات دولتی، بانک‌داری اینترنتی، آموزش اینترنتی، کسب و کار اینترنتی، سرگرمی و... که در زیر درخصوص هر یک توضیحاتی داده می‌شود:

- دریافت اطلاعات: دریافت اطلاعات درباره‌ی کالا یا خدمات، سازمان‌های دولتی و غیردولتی، جستجو در پایگاه‌های اینترنتی، دسترسی به پایگاه‌های اطلاعاتی، بارگذاری اطلاعات، کسب خبر و...

- ارائه‌ی اطلاعات: ارائه‌ی مطالب در وبلاگ‌ها و سایت‌ها و ...
- پست الکترونیکی: استفاده از پست الکترونیکی (E-mail);
- خدمات دولتی: تکمیل فرم‌های ثبت‌نام کنکور سراسری، کارت سوخت و ...
- بانکداری اینترنتی: پرداخت قبوض آب، برق، گاز و تلفن و نیز اقساط وام‌های بانکی و ...
- آموزش اینترنتی: تحصیل در دانشگاه‌های مجازی، آموزش بر خط (Online) زبان، بسته‌های نرم‌افزاری آموزشی و ...
- کسب و کار اینترنتی: خرید و فروش و سفارش کالا؛
- سرگرمی: استفاده از محیط‌های گفتگو (Chat)، بازی‌های ویدئویی و کامپیوتری، فیلم و آهنگ یا نرم‌افزارهای سرگرم‌کننده و ...
- سایر: اگر خدمات اینترنتی مورد استفاده، هیچ‌یک از موارد بالا نباشد.

روش‌های دسترسی به اینترنت

- منظور، روش‌هایی است که کاربر با استفاده از آن‌ها به اینترنت دسترسی پیدا می‌کند. این روش‌ها عبارتند از:
- **Dial-up**: در این روش، کاربر از طریق یک خط تلفن و یک دستگاه مودم، به روش شماره‌گیری و با وارد کردن کلمه‌ی شناسایی و رمزعبور از طریق بستر مخابراتی، به یک سرویس‌دهنده برای دسترسی به اینترنت متصل می‌شود.
 - **ADSL (Asymmetrical Digital Subscriber Line)**: در این روش، اتصال به شبکه‌ی اینترنت پرسرعت، بدون ایجاد خط جدید و با استفاده از پهنای باند استفاده نشده‌ی خط تلفن انجام می‌شود ولی خط تلفن کاربر، اشغال نمی‌شود و هزینه‌های تلفن را نیز به همراه ندارد. این خطوط پرسرعت با نصب تجهیزات در مرکز تلفن کاربران و از سویی نصب مودم خاص در محل استقرار کاربر، مورد استفاده قرار می‌گیرد. در این روش از تمامی پهنای موجود در خطوط استفاده می‌کنند تا بالاترین سرعت ممکن را ارائه دهند. در نتیجه، ارتباط پرسرعت با اینترنت تا ۴۰ برابر سرعت ارتباط با Dial-up هم می‌رسد.
 - **Wireless**: روشی برای دسترسی به اینترنت، با استفاده از ارتباط بی‌سیم (با کمک ارتباطات رادیویی)، بدون استفاده از خط تلفن است که توسط کامپیوترهای قابل حمل، تلفن‌های همراه، سیستم‌های ماهواره‌ای و ... انجام می‌شود. در این روش از آنتن‌های فرستنده و گیرنده (رو در روی هم) در مبدأ و مقصد استفاده می‌شود.
 - **سایر**: برای مثال استفاده خانوار از **Leased Line** (خط استیجاری) را می‌توان نام برد که در آن خطوط تلفن بین کاربر و سرویس‌دهنده به صورت اجاره‌ای درمی‌آیند و برای برقراری ارتباط، نیازی به شماره‌گیری نمی‌باشد. این سرویس بدون اشغال خط تلفن، امکان استفاده کاملاً اختصاصی را با سرعت بالا از طریق یک جفت مودم فراهم آورده و پهنای باند درخواستی کاربر، منحصراً متعلق به کاربر خواهد بود.

ضریب نفوذ اینترنت

نسبت تعداد کاربران اینترنت به کل جمعیت است که برحسب درصد بیان می‌شود و از فرمول زیر به دست می‌آید:

$$\text{ضریب نفوذ اینترنت} = \frac{\text{تعداد کاربران اینترنت}}{\text{کل جمعیت}} \times 100$$

گزیده‌ی یافته‌های آماری

مهم‌ترین نتایج "طرح آمارگیری از کاربران اینترنت - ۱۳۸۷" که مربوط به دوره‌ی زمانی یک ساله از ۱۲ ماه قبل از زمان آمارگیری تا زمان آمارگیری (دی ماه ۱۳۸۷) است، به شرح زیر ارائه می‌شود.

• خانوارهای کشور و استفاده از اینترنت در محل سکونت و یا در محل‌های دیگر

از مجموع ۱۸/۷۸ میلیون خانوار کشور، در حدود ۴/۹۸ میلیون خانوار (۲۶/۵ درصد)، در محل سکونت و یا در محل‌های دیگر از اینترنت استفاده کرده‌اند، یعنی حداقل یک عضو این خانوارها، کاربر اینترنت بوده است. از این تعداد، ۳/۴۱ میلیون خانوار (۱۸/۲ درصد خانوارهای کشور)، حداقل در محل سکونت خود و ۱/۵۶ میلیون خانوار دیگر (۸/۳ درصد خانوارهای کشور)، در سایر مکان‌ها بجز محل سکونت از اینترنت استفاده کرده‌اند.

الف - خانوارهای کشور برحسب وضعیت و محل استفاده‌ی اعضا از اینترنت: ۱۳۸۷

عدم استفاده از اینترنت	استفاده از اینترنت			کل	شرح
	در سایر مکان‌ها بجز محل سکونت	حداقل در محل سکونت	جمع		
۱۳۸۰۳۳۶۷	۱۵۶۴۶۱۴	۳۴۱۱۴۹۹	۴۹۷۶۱۱۲	۱۸۷۷۹۴۷۹	تعداد
۷۳/۵	۸/۳	۱۸/۲	۲۶/۵	۱۰۰/۰	درصد

• خانوارهای کشور و استفاده از اینترنت در نقاط شهری و روستایی

از مجموع ۴/۹۸ میلیون خانوار کشور که در محل سکونت و یا در محل‌های دیگر از اینترنت استفاده کرده‌اند، ۴/۴۸ میلیون خانوار (۹۰/۰ درصد) در نقاط شهری و ۰/۵۰ میلیون خانوار (۱۰/۰ درصد) در نقاط روستایی زندگی می‌کرده‌اند. همچنین در دوره‌ی مورد نظر، سهم خانوارهای شهری دارای کاربر اینترنت به کل خانوارهای شهری کشور ۳۴/۱ درصد و سهم خانوارهای روستایی دارای کاربر اینترنت به کل خانوارهای روستایی کشور ۸/۸ درصد بوده است.

ب- خانوارهای کشور برحسب نقاط شهری و روستایی و وضعیت استفاده از اینترنت: ۱۳۸۷

روستایی	شهری	جمع	شرح
۵۶۵۶۸۷۷	۱۳۱۲۲۶۰۲	۱۸۷۷۹۴۷۹	کل استفاده از اینترنت
۴۹۶۶۸۴	۴۴۷۹۴۲۸	۴۹۷۶۱۱۲	تعداد
۱۰/۰	۹۰/۰	۱۰۰/۰	درصد
۵۱۶۰۱۹۳	۸۶۴۳۱۷۳	۱۳۸۰۳۳۶۷	عدم استفاده از اینترنت
۸/۸	۳۴/۱	۲۶/۵	سهم خانوارهای دارای کاربر اینترنت (درصد)

علاوه بر این، سهم خانوارهای کاربر اینترنت از کل خانوارها در استان تهران بیش از سایر استان‌های کشور است. در این استان، در ۳۵/۱ درصد خانوارها حداقل یک عضو خانوار، کاربر اینترنت است. استان‌های بوشهر و اصفهان در رده‌های بعدی قرار دارند. در این دو استان به ترتیب، ۳۲/۸ درصد و ۳۲/۶ درصد خانوارها، کاربر اینترنت هستند.

• خانوارهای کشور و در اختیار داشتن تلفن و رایانه

از مجموع ۱۸/۷۸ میلیون خانوار کشور، ۱۵/۹۸ میلیون خانوار (۸۵/۱ درصد) در محل سکونت خود دارای تلفن ثابت و ۵/۶۷ میلیون خانوار (۳۰/۲ درصد) دارای رایانه بوده‌اند. همچنین، در ۱۳/۳۹ میلیون خانوار کشور (۷۱/۳ درصد)، حداقل یکی از افراد خانوار، تلفن همراه در اختیار داشته‌اند. این سهم‌ها برای نقاط شهری به ترتیب ۸۹/۱، ۳۸/۶ و ۷۷/۸ درصد و برای نقاط روستایی به ترتیب ۷۵/۷، ۱۰/۶ و ۵۶/۲ درصد بوده است.

پ- خانوارهای کشور برحسب در اختیار داشتن تلفن و رایانه و تعداد رایانه‌ی در اختیار به تفکیک نقاط شهری و روستایی: ۱۳۸۷

رایانه‌های شخصی موجود در منازل	خانوار				شرح
	دارای رایانه	دارای تلفن همراه	دارای تلفن ثابت	کل	
					کل کشور
۶۰۷۲۷۵۶	۵۶۶۵۹۰۲	۱۳۳۸۹۳۹۶	۱۵۹۸۰۹۲۵	۱۸۷۷۹۴۷۹	تعداد
××	۳۰/۲	۷۱/۳	۸۵/۱	۱۰۰/۰	درصد
					شهری
۵۴۳۹۱۷۳	۵۰۶۸۷۸۲	۱۰۲۱۰۷۱۸	۱۱۶۹۷۳۶۲	۱۳۱۲۲۶۰۲	تعداد
××	۳۸/۶	۷۷/۸	۸۹/۱	۱۰۰/۰	درصد
					روستایی
۶۳۳۵۸۳	۵۹۷۱۲۰	۳۱۷۸۶۷۸	۴۲۸۳۵۶۲	۵۶۵۶۸۷۷	تعداد
××	۱۰/۶	۵۶/۲	۷۵/۷	۱۰۰/۰	درصد

نتایج آمارگیری از کاربران اینترنت - ۱۳۸۷

همچنین بیش از ۹۰ درصد خانوارهای ساکن در استان‌های آذربایجان شرقی، آذربایجان غربی، اردبیل، اصفهان، سمنان، سیستان و بلوچستان، فارس، مازندران و یزد تلفن ثابت در اختیار دارند. ضمن آن که سهم خانوارهای دارای تلفن همراه و رایانه به کل خانوارها، در استان تهران بیش از سایر استان‌های کشور است. در این استان، ۸۴/۸ درصد خانوارها تلفن همراه و ۴۳/۵ درصد خانوارها، رایانه در اختیار دارند.

• ضریب نفوذ اینترنت

از مجموع ۷۱/۸۴ میلیون نفر جمعیت کشور، در حدود ۷/۹۶ میلیون نفر کاربر اینترنت بوده‌اند. بر این اساس ضریب نفوذ اینترنت در کشور ۱۱/۱ درصد است. از مجموع کاربران اینترنت کشور، در حدود ۷/۲۵ میلیون نفر (۹۱/۱ درصد) در نقاط شهری و ۰/۷۱ میلیون نفر (۸/۹ درصد) در نقاط روستایی زندگی می‌کنند. همچنین در دوره‌ی مورد نظر، ضریب نفوذ اینترنت در مناطق شهری کشور ۱۵/۰ درصد و در مناطق روستایی ۳/۰ درصد بوده است.

ت- جمعیت کشور بر حسب وضعیت استفاده از اینترنت و ضریب نفوذ اینترنت به تفکیک نقاط شهری و روستایی: ۱۳۸۷

روستایی	شهری	جمع	شرح
۲۳۴۳۰۹۷۵	۴۸۴۰۷۲۲۸	۷۱۸۳۸۲۰۳	کل
			استفاده از اینترنت
۷۰۷۷۴۱	۷۲۴۸۱۸۷	۷۹۵۵۹۲۸	تعداد
۸/۹	۹۱/۱	۱۰۰/۰	درصد
۲۲۷۲۳۲۳۴	۴۱۱۵۹۰۴۱	۶۳۸۸۲۲۷۵	عدم استفاده از اینترنت
۳/۰	۱۵/۰	۱۱/۱	ضریب نفوذ اینترنت (درصد)

از کل کاربران اینترنت کشور، ۲/۲۹ میلیون نفر (۲۸/۸ درصد) در استان تهران زندگی می‌کنند، این در حالی است که این استان در حدود ۱۹/۴ درصد از کل جمعیت کشور را در خود جای داده است. پس از استان تهران، استان‌های اصفهان و فارس به ترتیب با داشتن حدود ۰/۷۱ میلیون نفر (۸/۹ درصد) و ۰/۵۳ میلیون نفر (۶/۶ درصد) کاربر اینترنت کشور در رده‌های دوم و سوم قرار دارند. ضمن آن که استان‌های خراسان شمالی با ۰/۵ درصد، ایلام با ۰/۵ درصد و خراسان جنوبی با ۰/۷ درصد به ترتیب کمترین تعداد کاربران اینترنت کشور را داشته‌اند.

بیشترین ضریب نفوذ اینترنت در کشور به ترتیب مربوط به استان تهران با ۱۶/۴ درصد، استان اصفهان با ۱۵/۳ درصد و استان یزد با ۱۴/۵ درصد است. در صورتی که استان‌های سیستان و بلوچستان با ۳/۳ درصد، خراسان شمالی با ۵/۱ درصد و آذربایجان غربی با ۶/۴ درصد، کمترین ضریب نفوذ اینترنت در کشور را داشته‌اند.

• جنسیت کاربران اینترنت

از مجموع کاربران اینترنت کشور، تعداد ۴/۶۰ میلیون نفر (۵۷/۸ درصد) مرد و ۳/۳۵ میلیون نفر (۴۲/۱ درصد) زن بوده‌اند. ضمن آن که جنسیت ۰/۱ درصد کاربران اینترنت کشور اظهار نشده است. همچنین در دوره‌ی مورد نظر، کاربران اینترنت مرد، ۱۲/۵ درصد کل جمعیت مردان کشور و کاربران اینترنت زن ۹/۵ درصد کل جمعیت زنان کشور را به خود اختصاص داده‌اند.

ث- جمعیت کشور بر حسب وضعیت استفاده از اینترنت و ضریب نفوذ اینترنت به تفکیک جنس: ۱۳۸۷

شرح	جمع	مرد	زن	اظهار نشده
جمع استفاده از اینترنت	۷۱۸۳۱۲۰۳	۳۶۶۶۹۳۷۳	۳۵۱۵۶۳۱۳	۱۲۴۴۶
تعداد	۷۹۵۵۹۲۸	۴۶۰۱۲۷۱	۳۳۴۷۹۴۷	۶۷۰۹
درصد	۱۰۰/۰	۵۷/۸	۴۲/۱	۰/۱
عدم استفاده از اینترنت	۶۳۸۸۲۲۷۵	۳۲۰۶۸۱۰۳	۳۱۸۰۸۴۳۶	۵۷۳۷
ضریب نفوذ اینترنت (درصد)	۱۱/۱	۱۲/۵	۹/۵	XX

• سن کاربران اینترنت

از مجموع کاربران اینترنت کشور، سن ۰/۸ درصد کمتر از ۱۰ سال، ۳۱/۸ درصد ۱۰ تا ۱۹ سال، ۴۴/۵ درصد ۲۰ تا ۲۹ سال، ۱۷/۸ درصد ۳۰ تا ۴۴ سال، ۴/۷ درصد ۴۵ تا ۵۹ سال و ۰/۴ درصد ۶۰ سال و بیشتر بوده است. ضمن آن که سن ۰/۲ درصد کاربران اینترنت کشور اظهار نشده است. همچنین ضریب نفوذ اینترنت برای جمعیت ۱۰ تا ۵۹ ساله‌ی کشور ۱۳/۹ درصد به دست آمده است. اندازه‌ی این ضریب در گروه سنی کمتر از ۱۰ سال ۰/۶ درصد، در گروه سنی ۱۰ تا ۱۹ سال ۱۶/۲ درصد، در گروه سنی ۲۰ تا ۲۹ سال ۲۲/۵ درصد، در گروه سنی ۳۰ تا ۴۴ سال ۹/۳ درصد، در گروه سنی ۴۵ تا ۵۹ سال ۳/۷ درصد و در گروه سنی ۶۰ سال و بیشتر ۰/۵ درصد بوده است.

ج- جمعیت کشور بر حسب وضعیت استفاده از اینترنت و ضریب نفوذ اینترنت به تفکیک گروه‌های سنی: ۱۳۸۷

شرح	جمع	کمتر از ۱۰ ساله	۱۰ تا ۱۹ ساله	۲۰ تا ۲۹ ساله
جمع استفاده از اینترنت	۷۱۸۳۱۲۰۳	۹۳۸۱۷۷۰	۱۵۶۳۶۵۷۲	۱۵۷۰۶۶۷۵
تعداد	۷۹۵۵۹۲۸	۶۰۴۴۹	۲۵۲۸۴۲۴	۳۵۲۸۵۸۳
درصد	۱۰۰/۰	۰/۸	۳۱/۸	۴۴/۵
عدم استفاده از اینترنت	۶۳۸۸۲۲۷۵	۹۳۲۱۳۲۱	۱۳۱۰۸۱۴۹	۱۲۱۶۸۰۹۳
ضریب نفوذ اینترنت (درصد)	۱۱/۱	۰/۶	۱۶/۲	۲۲/۵

شرح	۳۰ تا ۴۴ ساله	۴۵ تا ۵۹ ساله	۶۰ ساله و بیشتر	اظهار نشده
جمع استفاده از اینترنت	۱۵۱۵۴۴۴۲	۱۰۰۲۵۹۱۶	۵۶۰۲۱۷۵	۳۲۹۹۵۲
تعداد	۱۴۱۴۲۶۶	۳۷۱۰۹۱	۲۹۶۳۳	۱۳۴۸۳
درصد	۱۷/۸	۴/۷	۰/۴	۰/۲
عدم استفاده از اینترنت	۱۳۷۴۰۱۷۷	۹۶۵۴۸۲۶	۵۵۷۳۲۴۲	۳۱۶۴۶۹
ضریب نفوذ اینترنت (درصد)	۹/۳	۳/۷	۰/۵	XX

• مدرک تحصیلی کاربران اینترنت

از مجموع کاربران اینترنت ۶ سال و بالاتر کشور، دوره با مدرک تحصیلی ۱۰/۴ درصد ابتدایی یا راهنمایی، ۳۴/۹ درصد متوسطه، دیپلم یا پیش دانشگاهی، ۵۴/۵ درصد تحصیلات عالی و ۰/۱ درصد سوادآموزی، غیررسمی یا اظهار نشده بوده است. در ضمن ۰/۱ درصد کاربران اینترنت کشور بی سواد بوده‌اند. بنابراین می‌توان اظهار داشت، بیش از نیمی از کاربران اینترنت، دارای تحصیلات در مقطع عالی هستند. همچنین ضریب نفوذ اینترنت جمعیت ۶ سال و بالاتر کشور، ۱۲/۰ درصد بوده است. اندازه‌ی این ضریب برای جمعیت باسواد ۱۴/۲ درصد و برای جمعیت بی سواد ۰/۱ درصد بوده است. علاوه بر این، ضریب نفوذ اینترنت برای دارندگان مدرک یا محصلان دوره‌ی ابتدایی یا راهنمایی ۲/۸ درصد، برای دارندگان مدرک یا محصلان دوره‌ی متوسطه، دیپلم یا پیش دانشگاهی ۱۶/۷ درصد، برای دارندگان مدرک تحصیلات عالی یا محصلان این دوره ۵۴/۴ درصد، و برای دارندگان مدرک یا محصلان دوره‌ی سوادآموزی و غیررسمی و یا افرادی که مدرک تحصیلی خود را اظهار نکرده‌اند ۰/۵ درصد بوده است.

چ- جمعیت ۶ ساله و بالاتر کشور بر حسب وضعیت استفاده از اینترنت و ضریب نفوذ اینترنت به تفکیک وضع سواد و دوره یا مدرک تحصیلی: ۱۳۸۷

شرح	کل	باسواد		
		جمع	ابتدایی یا راهنمایی	متوسطه، دیپلم یا پیش دانشگاهی
جمع استفاده از اینترنت	۶۶۰۵۹۰۹۵	۵۶۰۰۴۲۶۹	۲۹۹۵۰۳۱۱	۱۶۶۰۲۰۲۴
تعداد	۷۹۴۰۷۹۰	۷۹۳۲۵۸۴	۸۲۶۴۲۸	۲۷۶۹۱۰۴
درصد	۱۰۰/۰	۹۹/۹	۱۰/۴	۳۴/۹
عدم استفاده از اینترنت	۵۸۱۱۸۳۰۵	۴۸۰۷۱۶۸۵	۲۹۱۲۳۸۸۳	۱۳۸۳۲۹۲۰
ضریب نفوذ اینترنت (درصد)	۱۲/۰	۱۴/۲	۲/۸	۱۶/۷

شرح	عالی	باسواد	
		سوادآموزی، غیررسمی یا اظهار نشده	بی سواد
جمع استفاده از اینترنت	۷۹۵۷۷۹۵	۱۴۹۴۱۳۹	۱۰۰۵۴۸۲۶
تعداد	۴۳۲۹۲۰۸	۷۸۴۴	۸۲۰۶
درصد	۵۴/۵	۰/۱	۰/۱
عدم استفاده از اینترنت	۳۶۲۸۵۸۷	۱۴۸۶۲۹۵	۱۰۰۴۶۶۲۰
ضریب نفوذ اینترنت (درصد)	۵۴/۴	۰/۵	۰/۱

• وضع فعالیت کاربران اینترنت

از مجموع کاربران اینترنت ۱۰ سال و بالاتر کشور، ۵۰/۴ درصد محصل، ۳۲/۰ درصد شاغل، ۷/۹ درصد بیکار و ۶/۱ درصد خانه‌دار بوده‌اند. ضمن آن که وضع فعالیت ۳/۶ درصد کاربران اینترنت کشور سایر موارد بوده و وضع فعالیت ۰/۱ درصد کاربران اینترنت کشور اظهار نشده است. بنابراین بیشترین کاربران اینترنت ۱۰ ساله و بیشتر، در میان محصلان بوده و پس از آن‌ها افراد شاغل بیش از سایر گروه‌ها از اینترنت استفاده کرده‌اند. همچنین ضریب نفوذ اینترنت در میان شاغلان ۱۳/۱ درصد، بیکاران ۱۳/۳ درصد و محصلان ۲۶/۹ درصد بوده است.

ح - جمعیت ۱۰ ساله و بالاتر کشور برحسب وضعیت استفاده از اینترنت و ضریب نفوذ اینترنت به تفکیک وضع فعالیت: ۱۳۸۷

شرح	جمع	شاغل	بیکار	محصل	خانه‌دار	سایر	اظهاری نشده
جمع	۶۲۱۲۶۴۸۱	۱۹۲۱۰۳۵۰	۴۶۸۱۱۱۲	۱۴۷۴۴۳۱۴	۱۷۷۱۸۶۶۲	۵۶۲۵۸۱۹۰	۱۴۶۱۵۳
استفاده از اینترنت							
تعداد	۷۸۸۱۹۹۶	۲۵۲۳۵۳۸	۶۲۲۶۴۴	۳۹۶۹۷۸۸	۴۷۶۹۷۳	۲۸۱۰۹۳	۷۹۶۰
درصد	۱۰۰/۰	۳۲/۰	۷/۹	۵۰/۴	۶/۱	۳/۶	۰/۱
عدم استفاده از اینترنت	۵۴۲۴۴۴۸۵	۱۶۶۸۶۸۱۲	۴۰۵۸۴۶۸	۱۰۷۷۴۵۲۶	۱۷۲۴۱۶۸۹	۵۳۴۴۷۹۷	۱۳۸۱۹۲
ضریب نفوذ اینترنت (درصد)	۱۲/۷	۱۳/۱	۱۳/۳	۲۶/۹	۲/۷	۵/۰	۵/۴

• وضع شغلی کاربران اینترنت

از مجموع کاربران اینترنت شاغل ۱۰ سال و بالاتر کشور، ۸/۹ درصد قانون‌گذاران، مقامات عالی‌رتبه و مدیران، ۳۲/۸ درصد متخصصان، ۱۰/۶ درصد تکنسین‌ها و دستیاران، ۱۶/۰ درصد کارمندان امور اداری و دفتری و ۱۱/۲ درصد کارکنان خدماتی و فروشندگان بوده‌اند. بنابراین بیش‌ترین کاربران اینترنت شاغل ۱۰ ساله و بالاتر، در میان متخصصان بوده و پس از آن‌ها کارمندان امور اداری و دفتری بیش از سایر گروه‌ها از اینترنت استفاده کرده‌اند. همچنین ضریب نفوذ اینترنت در میان متخصصان ۵۰/۶ درصد، قانون‌گذاران، مقامات عالی‌رتبه و مدیران ۳۸/۵ درصد، کارمندان امور اداری و دفتری ۳۷/۴ درصد، تکنسین‌ها و دستیاران ۳۱/۲ درصد و کارکنان خدماتی و فروشندگان ۱۱/۵ درصد بوده است.

خ - جمعیت شاغل ۱۰ ساله و بالاتر کشور برحسب وضعیت استفاده از اینترنت و ضریب نفوذ اینترنت به تفکیک گروه‌های

شغلی: ۱۳۸۷

شرح	جمع	قانون‌گذاران، مقامات عالی‌رتبه و مدیران	متخصصان	تکنسین‌ها و دستیاران	کارمندان امور اداری و دفتری	کارکنان خدماتی و فروشندگان
جمع	۱۹۲۱۰۳۵۰	۵۸۶۶۲۳	۱۶۳۷۸۱۷۴	۸۵۹۵۲۸	۱۰۷۸۱۷۳۴	۲۴۶۰۲۶۳
استفاده از اینترنت						
تعداد	۲۵۲۳۵۳۸	۲۲۵۶۷۵	۸۲۸۷۳۹	۲۶۸۱۶۹	۴۰۳۸۵۲	۲۸۲۸۵۶
درصد	۱۰۰/۰	۸/۹	۳۲/۸	۱۰/۶	۱۶/۰	۱۱/۲
عدم استفاده از اینترنت	۱۶۶۸۶۸۱۲	۳۶۰۹۴۹	۸۰۹۱۳۶	۵۹۱۳۵۹	۶۷۴۸۸۲	۲۱۷۷۴۰۶
ضریب نفوذ اینترنت (درصد)	۱۳/۱	۳۸/۵	۵۰/۶	۳۱/۲	۳۷/۴	۱۱/۵

شرح	کارمندان ماهر کشاورزی، جنگلداری و ماهیگیری	کارکنان مشاغل مرتبط	متصدیان و مونتاز کاران ماشین‌آلات و دستگاه‌ها و رانندگان وسایل نقلیه	کارگران ساده	سایر و اظهاری نشده
جمع	۲۹۶۴۰۴۲	۳۷۹۹۵۰۳	۲۲۱۲۹۶۱	۳۰۴۰۶۴۴	۵۷۰۱۷۷
استفاده از اینترنت					
تعداد	۲۶۴۱۳	۲۰۱۸۱۶	۹۶۲۹۰	۵۸۷۴۱	۱۳۰۹۸۹
درصد	۱/۰	۸/۰	۳/۸	۲/۳	۵/۲
عدم استفاده از اینترنت	۲۹۳۷۶۲۹	۳۵۹۷۶۸۷	۲۱۱۶۶۷۱	۲۹۸۱۹۰۳	۴۳۹۱۸۸
ضریب نفوذ اینترنت (درصد)	۰/۹	۵/۳	۴/۴	۱/۹	۲۳/۰

• محل‌های دسترسی کاربران به اینترنت

از کل کاربران اینترنت کشور، ۷۵/۲ درصد حداقل در محل سکونت، ۲۶/۰ درصد حداقل در کافی‌نت، ۱۵/۰ درصد حداقل در محل کار، ۱۴/۹ درصد حداقل در محل تحصیل، ۹/۲ درصد حداقل در منزل افراد دیگر، ۱/۲ درصد حداقل در کتابخانه و ۳/۷ درصد حداقل در سایر مکان‌ها از اینترنت استفاده کرده‌اند. ضمن آن‌که محل دسترسی ۰/۵ درصد کاربران اینترنت کشور اظهار نشده است. در این خصوص می‌توان اظهار داشت، بیش‌تر کاربران اینترنت کشور، در محل سکونت خود از اینترنت کرده‌اند.

د- کاربران اینترنت برحسب محل دسترسی به اینترنت: ۱۳۸۷

شرح	کل*	حداقل در محل سکونت	حداقل در محل کار	حداقل در کافی‌نت	حداقل در محل تحصیل
تعداد	۷۹۵۵۹۲۸	۵۹۸۶۰۱۱	۱۱۹۴۷۲۵	۲۰۶۵۸۹۸	۱۱۸۲۶۳۵
درصد	۱۰۰/۰	۷۵/۲	۱۵/۰	۲۶/۰	۱۴/۹

شرح	حداقل در کتابخانه	حداقل در منزل افراد دیگر	حداقل در سایر مکان‌ها	اظهارنشده
تعداد	۹۶۸۸۲	۷۳۱۴۳۲	۲۹۲۹۰۳	۳۵۹۴۱
درصد	۱/۲	۹/۲	۳/۷	۰/۵

* هر کاربر برحسب مورد، در یک یا چند محل به اینترنت دسترسی داشته است.

• جمعیت استفاده کننده از اینترنت برحسب نحوه دسترسی به اینترنت در محل سکونت

از کل کاربران اینترنت کشور که در محل سکونت به اینترنت دسترسی داشته‌اند، نحوه دسترسی حداقل ۵/۵۰ میلیون نفر (۹۱/۹ درصد) Dial up، نحوه دسترسی حداقل ۰/۵۳ میلیون نفر (۸/۹ درصد) ADSL، نحوه دسترسی حداقل ۰/۰۹ میلیون نفر (۱/۵ درصد) Wireless و نحوه دسترسی حداقل ۰/۰۲ میلیون نفر (۰/۴ درصد) سایر موارد بوده است. بنابراین می‌توان اظهار داشت که بخش عمده‌ی کاربران اینترنت، در محل سکونت، خود به شیوه‌ی Dial up به اینترنت دسترسی داشته‌اند.

ذ- کاربران اینترنت برحسب نحوه دسترسی به اینترنت در محل سکونت: ۱۳۸۷

شرح	کل*	Dial-up	ADSL	Wireless	سایر
تعداد	۵۹۸۶۰۱۱	۵۵۰۰۷۳۱	۵۳۲۶۶۹	۸۶۹۳۰	۲۳۵۰۹
درصد	۱۰۰/۰	۹۱/۹	۸/۹	۱/۵	۰/۴

* نحوه دسترسی هر کاربر به اینترنت، برحسب مورد، یک یا چند نوع بوده است.

• جمعیت استفاده کننده از اینترنت بر حسب تناوب دسترسی به اینترنت

از کل کاربران اینترنت کشور، ۱/۴۰ میلیون نفر (۱۷/۵ درصد) حداقل یکبار در روز، ۳/۱۲ میلیون نفر (۳۹/۲ درصد) حداقل یکبار در هفته ولی نه هر روز، ۱/۹۵ میلیون نفر (۲۴/۵ درصد) حداقل یکبار در ماه ولی نه هر هفته و ۱/۴۴ میلیون نفر (۱۸/۱ درصد) کمتر از یکبار در ماه از اینترنت استفاده کرده‌اند. ضمن آن که تناوب دسترسی به اینترنت برای کمتر از ۰/۰۶ میلیون نفر (۰/۷ درصد) کاربران اینترنت کشور اظهار نشده است.

ر- کاربران اینترنت بر حسب تناوب دسترسی به اینترنت: ۱۳۸۷

شرح	جمع	حداقل یکبار در روز	حداقل یکبار در هفته ولی نه هر روز	حداقل یکبار در ماه ولی نه هر هفته	کمتر از یکبار در ماه	اظهارنشده
تعداد	۷۹۵۵۹۲۸	۱۳۹۵۸۶۴	۳۱۱۵۸۴۲	۱۹۴۷۳۰۱	۱۴۳۸۸۵۷	۵۸۰۶۳
درصد	۱۰۰/۰	۱۷/۵	۳۹/۲	۲۴/۵	۱۸/۱	۰/۷

• جمعیت استفاده کننده از اینترنت بر حسب مدت زمان استفاده از اینترنت در ماه

از کل کاربران اینترنت، ۴/۱۱ میلیون نفر (۶۳/۶ درصد) کمتر از ۱۰ ساعت در ماه، ۱/۰۷ میلیون نفر (۱۶/۶ درصد) ۱۰ تا کمتر از ۳۰ ساعت در ماه، ۰/۵۴ میلیون نفر (۸/۳ درصد) ۳۰ تا کمتر از ۵۰ ساعت، ۰/۳۹ میلیون نفر (۶/۱ درصد) ۵۰ تا کمتر از ۱۰۰ ساعت، ۰/۲۲ میلیون نفر (۳/۴ درصد) ۱۰۰ تا کمتر از ۲۰۰ ساعت در ماه، ۰/۱۱ میلیون نفر (۱/۷ درصد) ۲۰۰ ساعت و بیشتر در ماه از اینترنت استفاده کرده‌اند. ضمن آن که مدت زمان استفاده از اینترنت برای در حدود ۰/۰۱ میلیون نفر (۰/۲ درصد) کاربران اینترنت کشور اظهار نشده است. نتایج نشان می‌دهد سهم عمده‌ای از کاربران اینترنت، کمتر از ۱۰ ساعت در ماه از اینترنت استفاده کرده‌اند.

ز- کاربران معمول اینترنت بر حسب مدت زمان استفاده از اینترنت در ماه: ۱۳۸۷

شرح	جمع	کمتر از ۱۰ ساعت	۱۰ تا کمتر از ۳۰ ساعت	۳۰ تا کمتر از ۵۰ ساعت
تعداد	۶۴۵۹۰۰۷	۴۱۰۵۷۲۵	۱۰۷۳۲۵۳	۵۳۹۲۴۹
درصد	۱۰۰/۰	۶۳/۶	۱۶/۶	۸/۳

شرح	۵۰ تا کمتر از ۱۰۰ ساعت	۱۰۰ تا کمتر از ۲۰۰ ساعت	۲۰۰ ساعت و بیشتر	اظهارنشده
تعداد	۳۹۳۹۰۲	۲۲۰۹۴۳	۱۱۱۲۹۰	۱۴۶۴۵
درصد	۶/۱	۳/۴	۱/۷	۰/۲

• جمعیت استفاده کننده از اینترنت برحسب نوع استفاده از اینترنت

از کل کاربران اینترنت، ۷/۱۱ میلیون نفر (۸۹/۴ درصد) حداقل برای دریافت اطلاعات، ۱/۳۶ میلیون نفر (۱۷/۱ درصد) حداقل برای ارائه‌ی اطلاعات، ۲/۳۴ میلیون نفر (۲۹/۴ درصد) حداقل برای پست الکترونیکی، ۲/۳۶ میلیون نفر (۲۹/۶ درصد) حداقل برای خدمات دولتی، ۰/۴۱ میلیون نفر (۵/۲ درصد) حداقل برای بانکداری اینترنتی، ۰/۷۶ میلیون نفر (۹/۵ درصد) حداقل برای آموزش اینترنتی، ۰/۴۵ میلیون نفر (۵/۶ درصد) حداقل برای کسب و کار اینترنتی، ۳/۶۴ میلیون نفر (۴۵/۷ درصد) حداقل برای سرگرمی و ۰/۶۷ میلیون نفر (۸/۴ درصد) حداقل برای سایر موارد از اینترنت استفاده کرده‌اند. ضمن آن که نوع استفاده از اینترنت برای ۰/۰۹ میلیون نفر (۱/۱ درصد) کاربران اینترنت کشور اظهار نشده است. بررسی‌های فوق نشان می‌دهد، بخش عمده‌ی کاربران، از اینترنت به منظور دریافت اطلاعات و سرگرمی استفاده کرده‌اند.

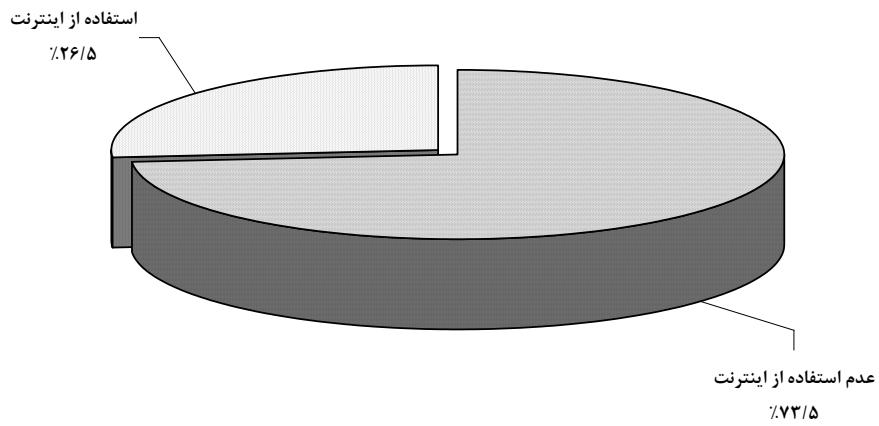
ژ- کاربران اینترنت برحسب نوع استفاده از اینترنت: ۱۳۸۷

شرح	کل*	دریافت اطلاعات	ارائه‌ی اطلاعات	پست الکترونیکی	خدمات دولتی
تعداد	۷۹۵۵۹۲۸	۷۱۱۴۸۰۹	۱۳۶۳۰۶۰	۲۳۴۱۲۶۷	۲۳۵۵۱۷۳
درصد	۱۰۰/۰	۸۹/۴	۱۷/۱	۲۹/۴	۲۹/۶

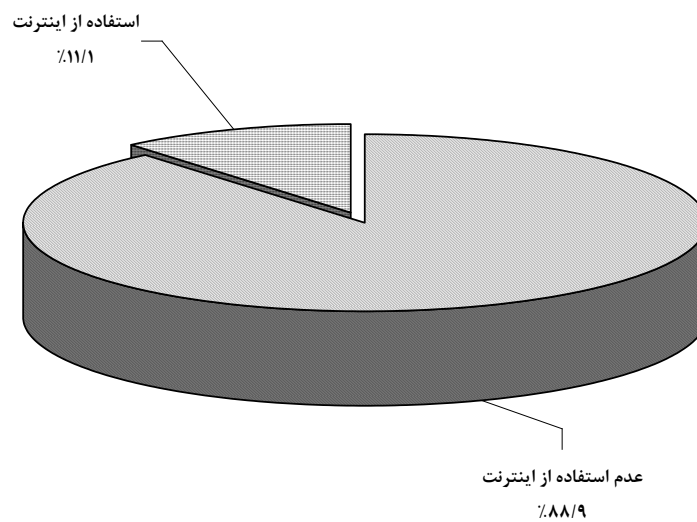
شرح	بانکداری اینترنتی	آموزش اینترنتی	کسب و کار اینترنتی	سرگرمی	سایر	اظهار نشده
تعداد	۴۰۹۷۴۹	۷۵۶۳۱۵	۴۴۶۰۸۳	۳۶۳۷۰۸۴	۶۶۶۷۴۳	۸۷۱۰۷
درصد	۵/۲	۹/۵	۵/۶	۴۵/۷	۸/۴	۱/۱

* هر کاربر برحسب مورد، یک یا چند نوع استفاده از اینترنت داشته است.

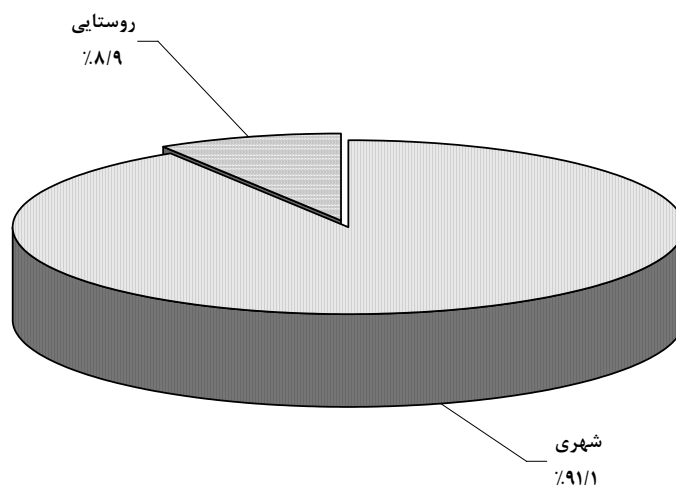
نمودار ۱- خانوارهای کشور بر حسب وضعیت استفاده از اینترنت: ۱۳۸۷



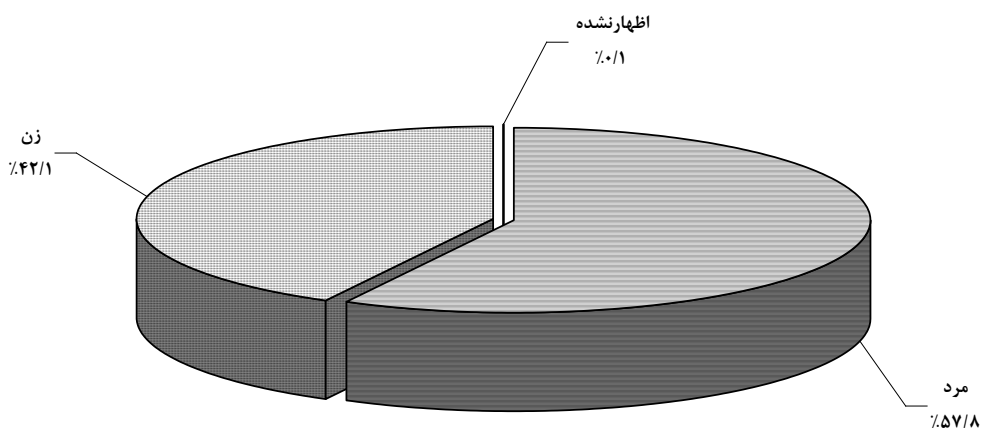
نمودار ۲- جمعیت کشور بر حسب وضعیت استفاده از اینترنت: ۱۳۸۷



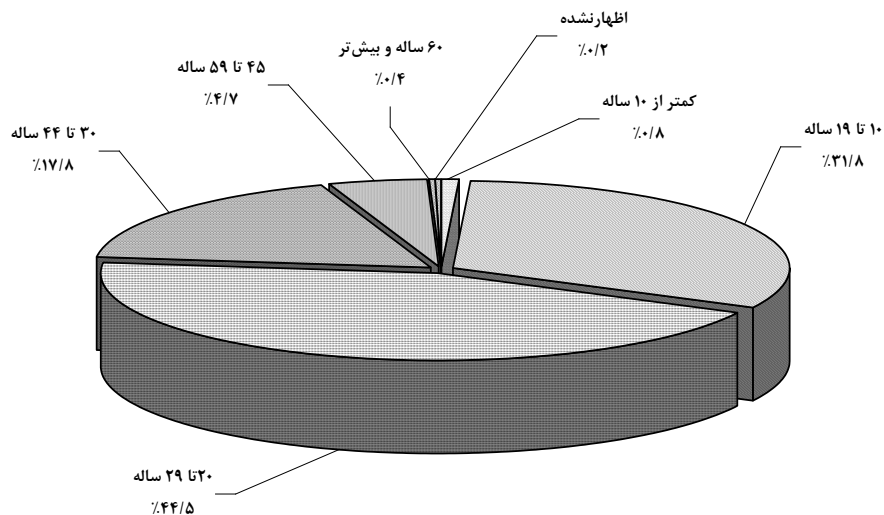
نمودار ۳- کاربران اینترنت کشور برحسب نقاط شهری و روستایی: ۱۳۸۷



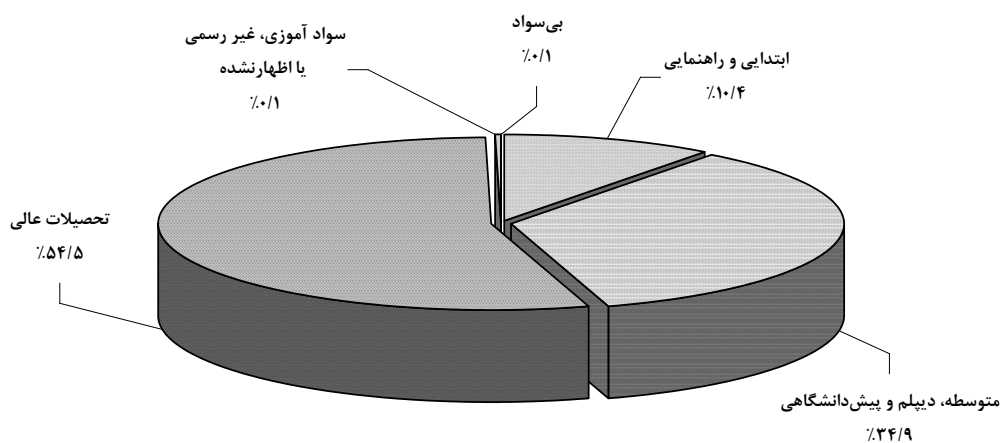
نمودار ۴- کاربران اینترنت کشور برحسب جنس: ۱۳۸۷



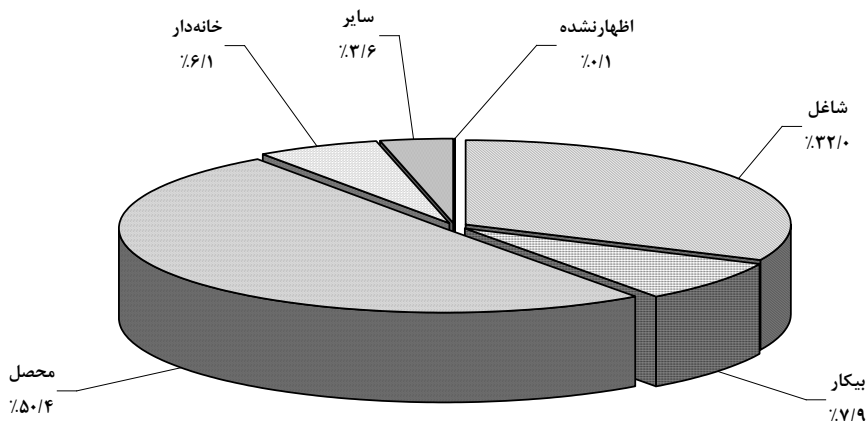
نمودار ۵- کاربران اینترنت کشور برحسب گروه‌های سنی: ۱۳۸۷



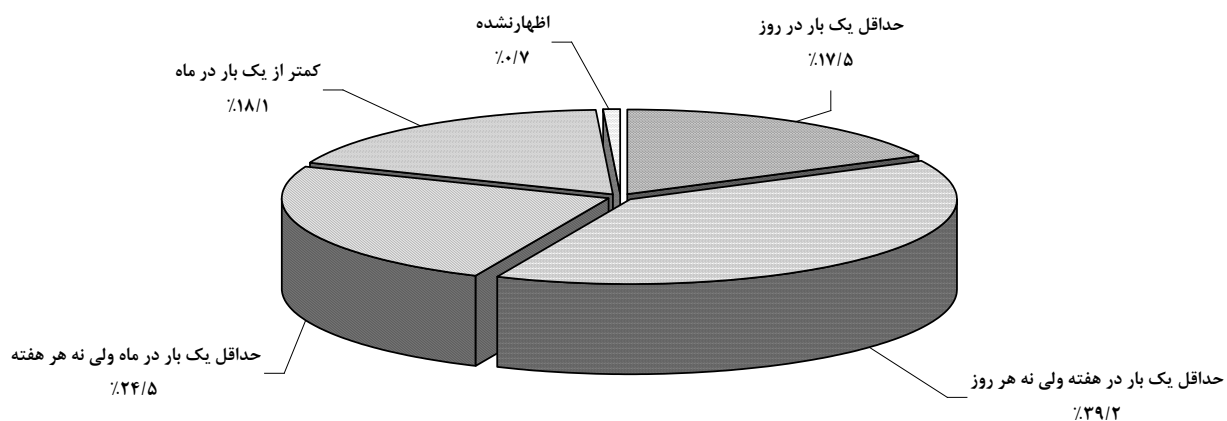
نمودار ۶- کاربران اینترنت کشور برحسب دوره یا مدرک تحصیلی: ۱۳۸۷



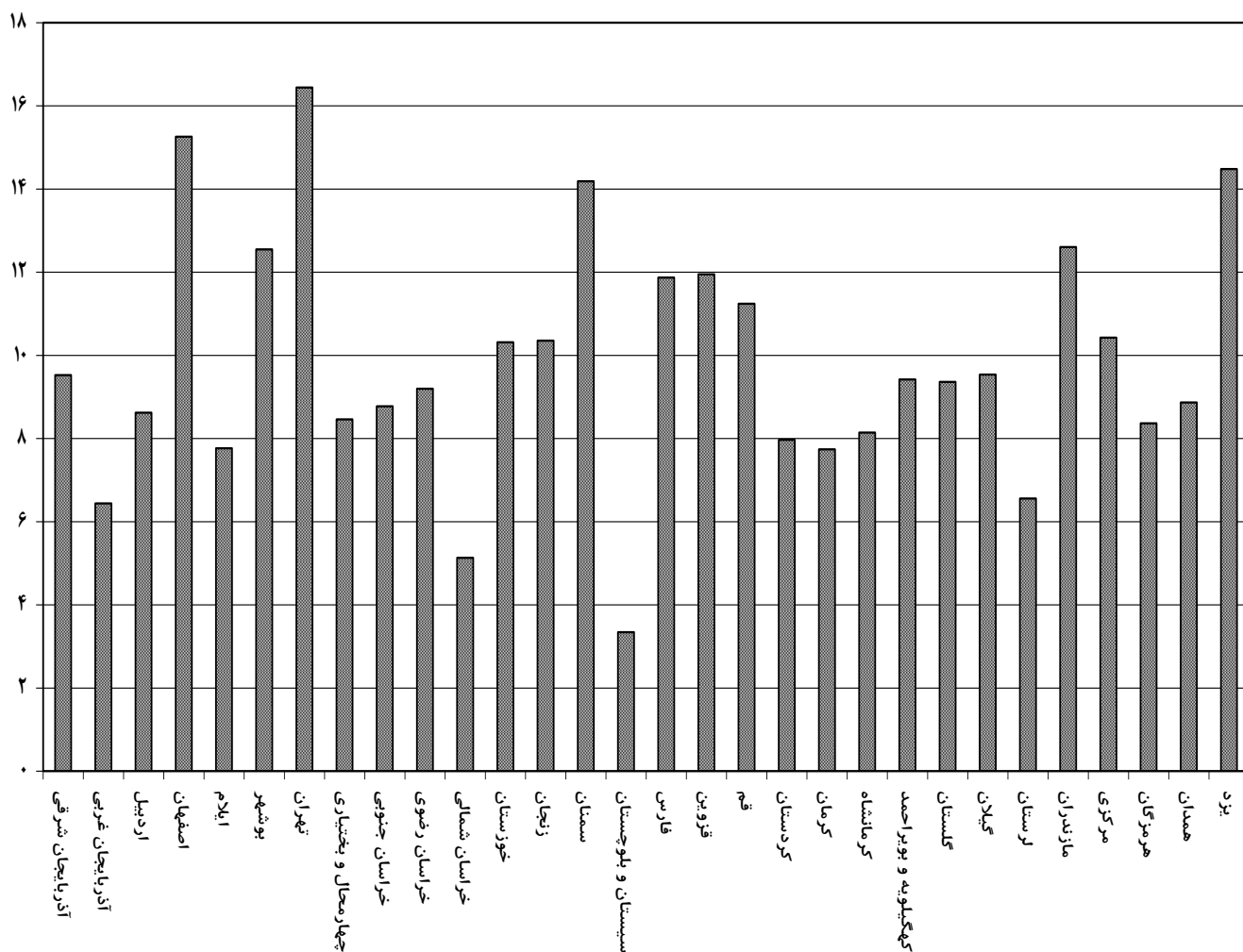
نمودار ۷- کاربران اینترنت ۱۰ ساله و بالاتر کشور بر حسب وضع فعالیت: ۱۳۸۷



نمودار ۸- کاربران اینترنت بر حسب تناوب دسترسی به اینترنت در ۱۲ ماه گذشته: ۱۳۸۷



نمودار ۹ ضریب نفوذ اینترنت به تفکیک استان‌های کشور: ۱۳۸۷ (درصد)



جدول‌های آماری

۱- خانوارهای کشور بر حسب وضعیت و محل استفاده‌ی اعضا از اینترنت به تفکیک استان: ۱۳۸۷

عدم استفاده از اینترنت	استفاده از اینترنت			کل	استان
	در سایر مکان‌ها بجز محل سکونت	حداقل در محل سکونت	جمع		
۱۳۸۰۳۳۶۷	۱۵۶۴۶۱۴	۳۴۱۱۴۹۹	۴۹۷۶۱۱۲	۱۸۷۷۹۴۷۹	کل کشور
۷۴۲۴۳۶	۵۱۳۸۲	۱۶۲۳۴۱	۲۱۳۷۲۴	۹۵۶۱۶۰	آذربایجان شرقی
۵۷۰۷۴۴	۴۰۹۷۰	۸۵۸۰۳	۱۲۶۷۷۳	۶۹۷۵۱۷	آذربایجان غربی
۲۳۵۴۶۱	۲۳۷۷۶	۳۸۷۱۴	۶۲۴۸۹	۲۹۷۹۵۰	اردبیل
۸۷۹۵۰۳	۹۸۶۱۸	۳۲۵۸۵۰	۴۲۴۴۶۸	۱۳۰۳۹۷۱	اصفهان
۹۲۵۰۵	۸۲۳۶	۱۴۶۹۸	۲۲۹۳۴	۱۱۵۴۳۹	ایلام
۱۴۵۳۵۵	۳۲۰۸۳	۳۹۰۲۲	۷۱۱۰۵	۲۱۶۴۶۰	بوشهر
۲۶۷۴۳۱۷	۳۹۹۱۴۱	۱۰۴۵۵۳۹	۱۴۴۴۶۸۰	۴۱۱۸۹۹۷	تهران
۱۶۳۹۱۱	۲۰۰۸۹	۲۸۴۶۶	۴۸۵۵۵	۲۱۲۴۶۶	چهارمحال و بختیاری
۱۱۷۷۸۸	۱۱۷۷۶	۱۷۲۲۷	۲۹۰۰۳	۱۴۶۷۹۱	خراسان جنوبی
۱۲۲۶۸۰۲	۱۱۱۴۹۵	۲۱۴۱۰۲	۳۲۵۵۹۷	۱۵۵۲۳۹۹	خراسان رضوی
۱۸۲۵۸۶	۹۴۰۰	۱۷۸۴۵	۲۷۲۴۵	۲۰۹۸۳۱	خراسان شمالی
۶۵۷۶۵۴	۱۳۹۷۲۵	۱۵۷۷۷۳	۲۹۷۴۹۷	۹۵۵۱۵۱	خوزستان
۱۸۹۵۱۸	۲۱۷۴۷	۳۹۴۰۸	۶۱۱۵۵	۲۵۰۶۷۳	زنجان
۱۲۱۸۶۹	۱۱۶۴۹	۳۶۳۶۳	۴۸۰۱۲	۱۶۹۸۸۱	سمنان
۴۵۶۱۵۰	۲۲۸۰۰	۲۶۰۰۲	۴۸۸۰۳	۵۰۴۹۵۳	سیستان و بلوچستان
۷۵۳۸۹۳	۱۰۳۵۶۸	۲۲۷۹۶۶	۳۳۱۵۳۴	۱۰۸۵۴۲۷	فارس
۲۳۰۵۵۵	۴۰۵۳۱	۵۰۱۱۷	۹۰۶۴۸	۳۲۱۲۰۳	قزوین
۲۰۳۶۴۵	۱۴۶۲۶	۶۲۹۴۷	۷۷۵۷۳	۲۸۱۲۱۹	قم
۲۷۹۱۹۸	۲۷۷۴۱	۴۴۷۸۸	۷۲۵۲۹	۳۵۱۷۲۷	کردستان
۵۴۴۲۹۳	۵۸۲۰۴	۷۵۸۷۷	۱۳۴۰۸۲	۶۷۸۳۷۵	کرمان
۳۶۰۱۳۷	۴۱۰۴۹	۶۰۲۵۲	۱۰۱۳۰۱	۴۶۱۴۳۸	کرمانشاه
۱۰۱۱۹۵	۱۷۶۵۰	۱۶۴۰۵	۳۴۰۵۵	۱۳۵۲۵۰	کهگیلویه و بویراحمد
۳۱۰۳۸۸	۳۴۳۴۲	۵۸۵۰۳	۹۲۸۴۵	۴۰۳۲۳۳	گلستان
۵۵۶۱۱۶	۵۷۱۴۳	۹۴۳۱۶	۱۵۱۴۵۹	۷۰۷۵۷۵	گیلان
۳۲۶۳۵۵	۳۹۳۰۰	۳۹۳۵۷	۷۸۶۵۶	۴۰۵۰۱۲	لرستان
۵۷۸۶۷۷	۲۷۰۰۴	۱۸۷۸۲۱	۲۱۴۸۲۴	۷۹۳۵۰۲	مازندران
۲۹۶۱۵۲	۲۵۲۰۲	۶۳۴۶۴	۸۸۶۶۶	۳۸۴۸۱۸	مرکزی
۲۶۲۰۷۴	۳۱۵۶۹	۴۶۱۵۴	۷۷۷۲۳	۳۳۹۷۹۷	هرمزگان
۳۵۲۲۸۴	۲۵۷۴۷	۶۷۲۵۳	۹۳۰۰۰	۴۴۵۲۸۴	همدان
۱۹۱۸۰۵	۱۸۰۴۹	۶۷۱۲۷	۸۵۱۷۶	۲۷۶۹۸۱	یزد

۲- خانوارهای کشور برحسب در اختیار داشتن تلفن، رایانه و تعداد رایانه‌ی در اختیار آن‌ها در محل سکونت به تفکیک استان: ۱۳۸۷

تعداد رایانه‌های شخصی موجود در منازل	تعداد خانوار				استان
	دارای رایانه	دارای تلفن همراه	دارای تلفن ثابت	کل	
۶۰۷۲۷۵۶	۵۶۶۵۹۰۲	۱۳۳۸۹۳۹۶	۱۵۹۸۰۹۲۵	۱۸۷۷۹۴۷۹	کل کشور
۲۵۸۸۲۴	۲۴۳۷۰۵	۷۳۰۱۸۳	۹۰۳۲۲۸	۹۵۶۱۶۰	آذربایجان شرقی
۱۵۹۵۲۸	۱۴۵۷۹۴	۴۳۴۴۰۲	۶۴۴۲۱۱	۶۹۷۵۱۷	آذربایجان غربی
۶۷۹۰۸	۶۲۲۴۶	۱۹۳۸۱۷	۲۷۲۷۹۶	۲۹۷۹۵۰	اردبیل
۵۰۵۹۴۵	۴۸۱۲۴۰	۱۰۰۹۶۶۵	۱۱۹۰۱۰۷	۱۳۰۳۹۷۱	اصفهان
۳۳۵۰۰	۲۷۱۳۶	۷۷۴۴۴	۱۰۰۲۹۷	۱۱۵۴۳۹	ایلام
۸۰۹۲۷	۷۳۶۴۶	۱۶۳۴۸۷	۱۸۵۲۱۵	۲۱۶۴۶۰	بوشهر
۱۹۵۸۰۳۱	۱۷۹۲۴۱۰	۳۴۹۲۸۸۰	۳۵۵۱۲۳۰	۴۱۱۸۹۹۷	تهران
۵۲۰۸۲	۴۹۲۷۶	۱۱۶۳۳۶	۱۷۵۱۸۸	۲۱۲۴۶۶	چهارمحال و بختیاری
۳۰۵۵۸	۲۹۵۲۲	۸۴۴۰۴	۱۳۰۰۹۷	۱۴۶۷۹۱	خراسان جنوبی
۴۱۱۱۹۹	۳۹۰۹۳۷	۱۰۵۴۱۱۴	۱۲۸۳۲۹۹	۱۵۵۲۳۹۹	خراسان رضوی
۳۰۹۹۰	۲۹۳۴۴	۸۳۷۵۳	۱۷۸۷۰۵	۲۰۹۸۳۱	خراسان شمالی
۲۹۶۸۵۰	۲۸۷۲۵۹	۶۶۰۰۵۳	۶۸۳۳۶۵	۹۵۵۱۵۱	خوزستان
۵۶۶۰۰	۵۵۶۷۸	۱۵۲۹۷۳	۲۱۹۸۸۸	۲۵۰۶۷۳	زنجان
۶۱۷۳۹	۶۰۹۵۳	۱۰۴۸۶۹	۱۵۶۹۴۸	۱۶۹۸۸۱	سمنان
۵۲۲۸۸	۴۹۱۳۵	۲۶۸۴۰۴	۳۲۰۲۳۳	۵۰۴۹۵۳	سیستان و بلوچستان
۳۹۸۳۵۴	۳۶۷۱۷۸	۸۵۵۰۳۳	۹۹۲۵۶۱	۱۰۸۵۴۲۷	فارس
۹۸۰۷۲	۹۴۷۴۰	۲۰۸۱۲۷	۲۷۸۷۶۱	۳۲۱۲۰۳	قزوین
۹۶۳۳۲	۹۲۱۷۶	۱۹۲۷۵۷	۲۴۵۰۵۵	۲۸۱۲۱۹	قم
۷۲۶۵۲	۶۸۹۷۲	۲۱۳۶۴۶	۳۰۹۸۱۷	۳۵۱۷۲۷	کردستان
۱۳۶۱۳۹	۱۲۶۱۱۱	۳۴۲۶۴۹	۴۵۱۸۸۷	۶۷۸۳۷۵	کرمان
۱۱۰۹۷۶	۱۰۵۵۶۳	۳۶۷۰۸۹	۳۷۴۸۸۳	۴۶۱۴۳۸	کرمانشاه
۳۲۷۱۷	۳۱۱۹۲	۹۲۴۵۶	۱۰۰۶۱۹	۱۳۵۲۵۰	کهگیلویه و بویراحمد
۱۰۱۳۹۵	۹۵۴۴۹	۲۵۷۴۳۶	۳۵۱۳۸۴	۴۰۳۲۳۳	گلستان
۱۸۳۴۹۰	۱۷۰۸۰۶	۵۰۰۰۴۹	۶۱۲۱۸۳	۷۰۷۵۷۵	گیلان
۷۷۸۵۵	۷۴۶۴۱	۲۰۸۲۵۹	۲۹۹۰۲۷	۴۰۵۰۱۲	لرستان
۲۷۸۲۲۲	۲۶۲۵۶۵	۵۷۲۵۱۷	۷۷۲۸۷۲	۷۹۳۵۰۲	مازندران
۱۱۲۱۴۶	۱۰۵۲۲۵	۲۱۹۱۷۶	۳۳۸۹۳۷	۳۸۴۸۱۸	مرکزی
۸۷۷۷۷	۸۲۰۹۰	۲۲۳۴۵۲	۲۰۰۹۸۲	۳۳۹۷۹۷	هرمزگان
۱۱۵۴۶۵	۱۰۳۷۶۳	۲۹۰۷۱۵	۴۰۲۸۱۴	۴۴۵۲۸۴	همدان
۱۱۴۱۹۵	۱۰۷۱۴۹	۲۱۹۲۴۹	۲۵۴۳۳۷	۲۷۶۹۸۱	یزد

۳- جمعیت کشور برحسب وضعیت استفاده از اینترنت و ضریب نفوذ اینترنت به تفکیک استان: ۱۳۸۷

عدم استفاده از اینترنت	استفاده از اینترنت		جمع	استان
	ضریب نفوذ اینترنت (درصد)	تعداد		
۶۳۸۸۲۲۷۵	۱۱/۱	۷۹۵۵۹۲۸	۷۱۸۳۸۲۰۳	کل کشور
۳۲۹۸۰۶۵	۹/۵	۳۴۷۱۶۷	۳۶۴۵۲۳۱	آذربایجان شرقی
۲۷۶۴۲۰۸	۶/۴	۱۹۰۱۶۰	۲۹۵۴۳۶۹	آذربایجان غربی
۱۱۰۸۵۸۴	۸/۶	۱۰۴۵۸۴	۱۲۱۳۱۶۸	اردبیل
۳۹۱۹۰۷۹	۱۵/۳	۷۰۵۵۹۱	۴۶۲۴۶۷۰	اصفهان
۴۷۷۸۴۶	۷/۸	۴۰۲۲۶	۵۱۸۰۷۱	ایلام
۷۷۷۳۲۶	۱۲/۵	۱۱۱۵۳۹	۸۸۸۸۶۵	بوشهر
۱۱۶۶۲۱۹۲	۱۶/۴	۲۲۹۴۵۲۷	۱۳۹۵۶۷۱۹	تهران
۷۳۱۳۸۴	۸/۵	۶۷۵۸۹	۷۹۸۹۷۳	چهارمحال و بختیاری
۵۵۶۷۳۰	۸/۸	۵۳۵۳۵	۶۱۰۲۶۵	خراسان جنوبی
۵۱۸۶۵۸۸	۹/۲	۵۲۵۲۲۷	۵۷۱۱۸۱۵	خراسان رضوی
۷۳۵۵۵۵	۵/۱	۳۹۷۸۶	۷۷۵۳۴۱	خراسان شمالی
۳۹۲۵۹۲۳	۱۰/۳	۴۵۱۴۳۳	۴۳۷۷۳۵۶	خوزستان
۸۵۹۹۹۹	۱۰/۴	۹۹۳۲۴	۹۵۹۳۲۳	زنجان
۵۰۳۸۸۷	۱۴/۲	۸۳۳۰۸	۵۸۷۱۹۵	سمنان
۲۵۰۱۰۵۲	۳/۳	۸۶۴۵۷	۲۵۸۷۵۰۹	سیستان و بلوچستان
۳۹۲۳۵۲۹	۱۱/۹	۵۲۸۴۹۲	۴۴۵۲۰۲۱	فارس
۱۰۲۶۸۰۱	۱۱/۹	۱۳۹۳۱۸	۱۱۶۶۱۱۹	قزوین
۹۵۸۹۸۴	۱۱/۲	۱۲۱۴۵۵	۱۰۸۰۴۳۹	قم
۱۳۲۷۱۰۴	۸/۰	۱۱۴۸۹۰	۱۴۴۱۹۹۳	کردستان
۲۵۹۱۰۰۲	۷/۷	۲۱۷۳۶۲	۲۸۰۸۳۶۴	کرمان
۱۷۲۷۰۵۵	۸/۱	۱۵۳۱۰۰	۱۸۸۰۱۵۵	کرمانشاه
۵۶۵۶۸۴	۹/۴	۵۸۸۲۵	۶۲۴۵۰۸	کهگیلویه و بویراحمد
۱۴۷۵۰۴۵	۹/۴	۱۵۲۳۰۳	۱۶۲۷۳۴۸	گلستان
۲۰۷۷۸۴۰	۹/۵	۲۱۹۰۸۹	۲۲۹۶۹۲۹	گیلان
۱۶۱۳۵۶۲	۶/۶	۱۱۳۲۰۷	۱۷۲۶۷۶۹	لرستان
۲۶۰۱۶۸۲	۱۲/۶	۳۷۵۱۵۱	۲۹۷۶۸۳۴	مازندران
۱۲۲۴۲۲۱	۱۰/۴	۱۴۲۴۵۸	۱۳۶۶۶۷۹	مرکزی
۱۳۵۱۹۳۴	۸/۴	۱۲۳۳۹۲	۱۴۷۵۳۲۶	هرمزگان
۱۵۴۷۹۸۹	۸/۹	۱۵۰۵۷۸	۱۶۹۸۵۶۷	همدان
۸۶۱۴۲۷	۱۴/۵	۱۴۵۸۵۴	۱۰۰۷۲۸۱	یزد

۴- جمعیت شهری کشور بر حسب وضعیت استفاده از اینترنت و ضریب نفوذ اینترنت به تفکیک استان: ۱۳۸۷

عدم استفاده از اینترنت	استفاده از اینترنت		جمع	استان
	ضریب نفوذ اینترنت (درصد)	تعداد		
۴۱۱۵۹۰۴۱	۱۵/۰	۷۲۴۸۱۸۷	۴۸۴۰۷۲۲۸	کل کشور
۲۱۴۱۳۷۱	۱۲/۸	۳۱۵۵۴۱	۲۴۵۶۹۱۲	آذربایجان شرقی
۱۶۶۴۷۰۰	۹/۵	۱۷۵۱۴۳	۱۸۳۹۸۴۳	آذربایجان غربی
۶۳۳۸۳۷	۱۲/۹	۹۳۶۳۳	۷۲۷۴۷۱	اردبیل
۳۱۵۸۹۱۵	۱۷/۳	۶۵۸۷۰۶	۳۸۱۷۶۲۰	اصفهان
۲۹۱۰۶۳	۱۱/۱	۳۶۴۲۷	۳۲۷۴۹۰	ایلام
۵۲۷۴۱۴	۱۴/۵	۸۹۳۷۳	۶۱۶۷۸۷	بوشهر
۹۷۱۳۰۴۹	۱۸/۷	۲۲۳۴۵۶۳	۱۱۹۴۷۶۱۲	تهران
۳۷۴۴۷۴	۱۳/۱	۵۶۲۵۹	۴۳۰۷۳۳	چهارمحال و بختیاری
۲۷۱۰۹۸	۱۵/۶	۵۰۲۰۸	۳۲۱۳۰۶	خراسان جنوبی
۳۲۷۰۰۰۴	۱۳/۲	۴۹۵۹۵۹	۳۷۶۵۹۶۳	خراسان رضوی
۳۴۵۱۵۰	۹/۷	۳۷۰۲۱	۳۸۲۱۷۱	خراسان شمالی
۲۵۲۵۴۵۰	۱۴/۳	۴۱۹۹۷۹	۲۹۴۵۴۲۹	خوزستان
۴۵۹۰۳۲	۱۶/۴	۹۰۰۴۲	۵۴۹۰۷۴	زنجان
۳۸۴۷۸۵	۱۶/۵	۷۵۹۷۸	۴۶۰۷۶۳	سمنان
۱۱۹۱۵۱۳	۶/۲	۷۸۰۹۵	۱۲۶۹۶۰۸	سیستان و بلوچستان
۲۱۹۲۰۲۲	۱۵/۹	۴۱۵۱۸۹	۲۶۰۷۲۱۰	فارس
۶۷۸۶۶۱	۱۵/۷	۱۲۶۶۶۷	۸۰۵۳۲۸	قزوین
۹۰۳۲۰۸	۱۱/۶	۱۱۸۹۷۱	۱۰۲۲۱۷۹	قم
۷۶۶۱۱۵	۱۲/۱	۱۰۵۴۷۷	۸۷۱۵۹۲	کردستان
۱۳۶۷۸۹۴	۱۲/۴	۱۹۴۴۹۰	۱۵۶۲۳۸۴	کرمان
۱۱۳۰۹۰۹	۱۱/۶	۱۴۸۳۳۴	۱۲۷۹۲۴۳	کرمانشاه
۲۶۱۷۲۳	۱۵/۹	۴۹۳۶۹	۳۱۱۰۹۲	کهگیلویه و بویراحمد
۷۰۰۳۵۷	۱۵/۲	۱۲۵۵۸۵	۸۲۵۹۴۲	گلستان
۱۰۳۸۸۶۱	۱۵/۴	۱۸۹۶۷۲	۱۲۲۸۵۳۳	گیلان
۹۵۵۹۷۸	۹/۶	۱۰۱۵۸۵	۱۰۵۷۵۶۳	لرستان
۱۳۱۸۴۱۴	۱۶/۸	۲۶۶۱۳۵	۱۵۸۴۵۴۹	مازندران
۸۲۴۱۱۷	۱۴/۰	۱۳۴۰۹۸	۹۵۸۲۱۶	مرکزی
۵۸۷۹۴۳	۱۴/۷	۱۰۱۱۶۸	۶۸۹۱۱۱	هرمزگان
۸۲۱۶۱۶	۱۴/۱	۱۳۴۹۰۴	۹۵۶۵۲۰	همدان
۶۵۹۳۶۸	۱۶/۴	۱۲۹۶۱۶	۷۸۸۹۸۵	یزد

۵- جمعیت روستایی کشور برحسب وضعیت استفاده از اینترنت و ضریب نفوذ اینترنت به تفکیک استان: ۱۳۸۷

عدم استفاده از اینترنت	استفاده از اینترنت		جمع	استان
	ضریب نفوذ اینترنت (درصد)	تعداد		
۲۲۷۲۳۲۳۴	۳٪	۷۰۷۷۴۱	۲۳۴۳۰۹۷۵	کل کشور
۱۱۵۶۶۹۴	۲٪	۳۱۶۲۶	۱۱۸۸۳۱۹	آذربایجان شرقی
۱۰۹۹۵۰۸	۱٪	۱۵۰۱۷	۱۱۱۴۵۲۵	آذربایجان غربی
۴۷۴۷۴۶	۲٪	۱۰۹۵۰	۴۸۵۶۹۷	اردبیل
۷۶۰۱۶۴	۵٪	۴۶۸۸۵	۸۰۷۰۵۰	اصفهان
۱۸۶۷۸۲	۲٪	۳۷۹۹	۱۹۰۵۸۱	ایلام
۲۴۹۹۱۲	۸٪	۲۲۱۶۶	۲۷۲۰۷۸	بوشهر
۱۹۴۹۱۴۳	۳٪	۵۹۹۶۴	۲۰۰۹۱۰۷	تهران
۳۵۶۹۱۰	۳٪	۱۱۳۳۰	۳۶۸۲۴۰	چهارمحال و بختیاری
۲۸۵۶۳۳	۱٪	۳۳۲۷	۲۸۸۹۵۹	خراسان جنوبی
۱۹۱۶۵۸۴	۱٪	۲۹۲۶۸	۱۹۴۵۸۵۲	خراسان رضوی
۳۹۰۴۰۵	۰٪	۲۷۶۴	۳۹۳۱۷۰	خراسان شمالی
۱۴۰۰۴۷۳	۲٪	۳۱۴۵۴	۱۴۳۱۹۲۷	خوزستان
۴۰۰۹۶۶	۲٪	۹۲۸۲	۴۱۰۲۴۹	زنجان
۱۱۹۱۰۳	۵٪	۷۳۳۰	۱۲۶۴۳۲	سمنان
۱۳۰۹۵۳۹	۰٪	۸۳۶۳	۱۳۱۷۹۰۲	سیستان و بلوچستان
۱۷۳۱۵۰۷	۶٪	۱۱۳۳۰۳	۱۸۴۴۸۱۰	فارس
۳۴۸۱۴۰	۳٪	۱۲۶۵۱	۳۶۰۷۹۱	قزوین
۵۵۷۷۵	۴٪	۲۴۸۴	۵۸۲۵۹	قم
۵۶۰۹۸۹	۱٪	۹۴۱۳	۵۷۰۴۰۲	کردستان
۱۲۳۳۱۰۸	۱٪	۲۲۸۷۲	۱۲۴۵۹۸۰	کرمان
۵۹۶۱۴۶	۰٪	۴۷۶۶	۶۰۰۹۱۲	کرمانشاه
۳۰۳۹۶۱	۳٪	۹۴۵۶	۳۱۳۴۱۷	کهگیلویه و بویراحمد
۷۷۴۶۸۸	۳٪	۲۶۷۱۸	۸۰۱۴۰۶	گلستان
۱۰۲۸۹۷۹	۲٪	۲۹۴۱۷	۱۰۶۸۳۹۶	گیلان
۶۵۷۵۸۴	۱٪	۱۱۶۲۲	۶۶۹۲۰۶	لرستان
۱۲۸۳۲۶۹	۷٪	۱۰۹۰۱۶	۱۳۹۲۲۸۵	مازندران
۴۰۰۱۰۳	۲٪	۸۳۶۰	۴۰۸۴۶۳	مرکزی
۷۶۳۹۹۱	۲٪	۲۲۲۲۵	۷۸۶۲۱۵	هرمزگان
۷۲۶۳۷۳	۲٪	۱۵۶۷۴	۷۴۲۰۴۷	همدان
۲۰۲۰۵۹	۷٪	۱۶۲۳۸	۲۱۸۲۹۷	یزد

۶- کاربران اینترنت بر حسب جنس به تفکیک استان: ۱۳۸۷

استان	جمع	مرد	زن	اظهار نشده
کل کشور	۷۹۵۵۹۲۸	۴۶۰۱۲۷۱	۳۳۴۷۹۴۷	۶۷۰۹
آذربایجان شرقی	۳۴۷۱۶۷	۲۱۵۷۱۷	۱۳۱۱۱۵	۳۳۵
آذربایجان غربی	۱۹۰۱۶۰	۱۲۴۸۲۷	۶۵۳۳۳	۰
اردبیل	۱۰۴۵۸۴	۶۶۸۳۸	۳۷۷۴۵	۰
اصفهان	۷۰۵۵۹۱	۳۹۴۹۰۶	۳۱۰۶۸۵	۰
ایلام	۴۰۲۲۶	۲۷۰۱۱	۱۳۲۱۵	۰
بوشهر	۱۱۱۵۳۹	۶۹۸۶۸	۴۱۵۶۵	۱۰۶
تهران	۲۲۹۴۵۲۷	۱۲۴۵۹۵۶	۱۰۴۲۶۲۴	۵۹۴۷
چهارمحال و بختیاری	۶۷۵۸۹	۴۲۲۳۴	۲۵۳۵۶	۰
خراسان جنوبی	۵۳۵۳۵	۳۲۵۵۴	۲۰۹۸۱	۰
خراسان رضوی	۵۲۵۲۲۷	۳۰۷۹۹۱	۲۱۷۲۳۷	۰
خراسان شمالی	۳۹۷۸۶	۲۳۰۵۷	۱۶۷۲۹	۰
خوزستان	۴۵۱۴۳۳	۲۶۸۵۷۸	۱۸۲۸۵۵	۰
زنجان	۹۹۳۲۴	۵۹۱۰۳	۴۰۲۲۱	۰
سمنان	۸۳۳۰۸	۴۸۲۸۱	۳۵۰۲۷	۰
سیستان و بلوچستان	۸۶۴۵۷	۵۷۴۳۶	۲۹۰۲۲	۰
فارس	۵۲۸۴۹۲	۲۷۸۷۵۶	۲۴۹۷۳۵	۰
قزوین	۱۳۹۳۱۸	۸۵۰۷۶	۵۴۲۴۲	۰
قم	۱۲۱۴۵۵	۷۷۴۱۳	۴۴۰۴۲	۰
کردستان	۱۱۴۸۹۰	۶۹۱۶۹	۴۵۷۲۰	۰
کرمان	۲۱۷۳۶۲	۱۲۶۵۶۰	۹۰۸۰۲	۰
کرمانشاه	۱۵۳۱۰۰	۹۵۷۴۸	۵۷۳۵۲	۰
کهگیلویه و بویراحمد	۵۸۸۲۵	۴۰۷۵۹	۱۸۰۲۷	۳۹
گلستان	۱۵۲۳۰۳	۹۰۰۰۷	۶۲۲۹۶	۰
گیلان	۲۱۹۰۸۹	۱۲۱۱۲۹	۹۷۹۶۰	۰
لرستان	۱۱۳۲۰۷	۶۷۲۷۴	۴۵۹۳۳	۰
مازندران	۳۷۵۱۵۱	۲۳۱۰۲۱	۱۴۳۸۴۸	۲۸۳
مرکزی	۱۴۲۴۵۸	۸۴۵۹۱	۵۷۸۶۸	۰
هرمزگان	۱۲۳۳۹۲	۶۷۵۱۸	۵۵۸۷۴	۰
همدان	۱۵۰۵۷۸	۹۲۰۴۱	۵۸۵۳۷	۰
یزد	۱۴۵۸۵۴	۸۹۸۵۴	۵۶۰۰۰	۰

۷- کاربران اینترنت برحسب گروه‌های سنی به تفکیک استان: ۱۳۸۷

استان	جمع	۰ تا ۹ ساله	۱۰ تا ۱۹ ساله	۲۰ تا ۲۹ ساله
کل کشور	۷۹۵۵۹۲۸	۶۰۴۴۹	۲۵۲۸۴۲۴	۲۵۳۸۵۸۳
آذربایجان شرقی	۳۴۷۱۶۷	۹۷۵	۱۰۵۳۷۶	۱۶۷۵۰۸
آذربایجان غربی	۱۹۰۱۶۰	۴۳۶	۶۰۳۰۶	۸۶۱۸۱
اردبیل	۱۰۴۵۸۴	۵۵۶	۳۳۱۸۷	۴۹۳۸۸
اصفهان	۷۰۵۵۹۱	۳۰۲۸	۲۱۱۹۹۳	۳۱۰۷۶۴
ایلام	۴۰۲۲۶	۳۶	۱۲۹۰۰	۱۸۷۵۱
بوشهر	۱۱۱۵۳۹	۱۰۰۴	۳۹۷۰۳	۴۶۸۲۵
تهران	۲۲۹۴۵۲۷	۲۴۱۵۲	۶۸۳۲۷۱	۹۶۹۸۳۹
چهارمحال و بختیاری	۶۷۵۸۹	۶۱۳	۲۳۵۲۰	۳۱۱۵۸
خراسان جنوبی	۵۳۵۳۵	۵۱۶	۱۸۷۸۰	۲۱۰۵۸
خراسان رضوی	۵۲۵۲۲۷	۱۹۰۶	۱۶۵۹۱۹	۲۳۸۷۳۹
خراسان شمالی	۳۹۷۸۶	۴۲۴	۱۳۱۴۴	۱۷۰۲۵
خوزستان	۴۵۱۴۳۳	۴۹۴۰	۱۴۹۵۸۲	۲۰۱۷۷۴
زنجان	۹۹۳۲۴	۴۶۰	۳۳۱۶۹	۴۶۹۳۸
سمنان	۸۳۳۰۸	۲۹۶	۲۴۹۴۹	۴۳۳۱۵
سیستان و بلوچستان	۸۶۴۵۷	۹۰۸	۲۷۶۷۷	۴۰۱۷۴
فارس	۵۲۸۴۹۲	۸۶۰۸	۱۷۱۹۱۲	۲۴۱۷۸۵
قزوین	۱۳۹۳۱۸	۷۴۸	۴۷۷۹۰	۶۶۶۲۹
قم	۱۲۱۴۵۵	۴۰۴	۳۶۱۲۰	۵۵۶۵۷
کردستان	۱۱۴۸۹۰	۳۷۹	۴۱۲۴۳	۴۹۳۱۹
کرمان	۲۱۷۳۶۲	۱۱۴۹	۷۹۹۳۱	۹۰۳۹۳
کرمانشاه	۱۵۳۱۰۰	۵۵۶	۴۸۷۷۵	۷۱۸۰۵
کهگیلویه و بویراحمد	۵۸۸۲۵	۲۸۴	۱۷۱۵۳	۲۸۹۴۴
گلستان	۱۵۲۳۰۳	۵۴۰	۵۳۴۷۹	۷۰۰۱۵
گیلان	۲۱۹۰۸۹	۲۱۵۱	۷۳۵۵۶	۹۱۸۲۰
لرستان	۱۱۳۲۰۷	۵۳۸	۳۷۱۲۵	۵۳۲۹۷
مازندران	۳۷۵۱۵۱	۱۳۵۶	۱۳۶۲۲۳	۱۷۲۱۲۶
مرکزی	۱۴۲۴۵۸	۷۱۲	۴۸۱۶۱	۶۷۶۸۶
هرمزگان	۱۲۳۳۹۲	۱۰۸۸	۳۸۸۶۲	۵۲۶۲۵
همدان	۱۵۰۵۷۸	۱۲۰۲	۵۱۰۴۱	۶۹۳۴۷
یزد	۱۴۵۸۵۴	۴۸۴	۴۴۵۸۱	۶۷۶۹۷



۷- کاربران اینترنت برحسب گروه‌های سنی به تفکیک استان: ۱۳۸۷ (دنباله)

استان	۳۰ تا ۴۴ ساله	۴۵ تا ۵۹ ساله	۶۰ ساله و بیش‌تر	اظهاری نشده
کل کشور	۱۴۱۴۲۶۶	۳۷۱۰۹۱	۲۹۶۳۳	۱۳۴۸۳
آذربایجان شرقی	۵۸۵۴۰	۱۴۱۸۳	۳۰۵	۲۷۹
آذربایجان غربی	۳۳۱۱۲	۹۸۲۱	۱۵۵	۱۴۹
اردبیل	۱۶۶۰۴	۴۳۵۶	۳۶۰	۱۳۳
اصفهان	۱۴۰۶۴۷	۳۴۶۲۴	۳۳۱۳	۱۲۲۲
ایلام	۷۲۱۳	۱۲۰۱	۶۶	۶۰
بوشهر	۱۹۱۳۵	۴۲۲۰	۳۷۰	۲۸۲
تهران	۴۶۱۳۶۱	۱۳۵۲۰۷	۱۲۵۳۹	۸۱۵۸
چهارمحال و بختیاری	۱۰۰۵۵	۲۰۱۸	۲۲۶	۰
خراسان جنوبی	۹۹۸۶	۳۰۴۲	۱۱۶	۳۷
خراسان رضوی	۹۴۱۲۴	۲۳۲۲۰	۱۳۲۰	۰
خراسان شمالی	۷۴۶۴	۱۵۸۷	۱۴۲	۰
خوزستان	۷۵۲۰۲	۱۷۹۶۳	۱۶۸۸	۲۸۴
زنجان	۱۶۳۲۴	۳۱۳۳	۲۲۹	۷۱
سمنان	۱۱۲۶۶	۳۳۰۱	۱۸۱	۰
سیستان و بلوچستان	۱۳۸۱۱	۳۴۰۷	۳۵۳	۱۲۶
فارس	۸۲۲۸۶	۲۲۲۵۵	۱۶۴۶	۰
قزوین	۱۹۴۵۸	۴۴۷۷	۱۰۸	۱۰۸
قم	۲۵۱۴۵	۳۷۶۹	۲۷۱	۹۰
کردستان	۱۸۳۲۴	۴۸۸۹	۳۷۲	۳۶۴
کرمان	۳۵۱۰۵	۹۶۲۲	۱۰۰۲	۱۶۰
کرمانشاه	۲۵۶۵۱	۵۸۳۷	۲۳۴	۲۴۲
کهگیلویه و بویراحمد	۹۸۰۲	۲۳۳۲	۱۴۶	۱۶۲
گلستان	۲۳۴۶۶	۴۵۸۸	۰	۲۱۵
گیلان	۳۸۵۶۱	۱۱۴۹۵	۱۵۰۶	۰
لرستان	۱۷۴۷۵	۴۳۹۱	۳۱۳	۶۹
مازندران	۵۲۲۲۹	۱۱۸۸۵	۱۰۶۵	۲۶۷
مرکزی	۱۹۳۳۵	۵۷۵۶	۴۱۲	۳۹۶
هرمزگان	۲۴۸۷۵	۵۶۰۸	۲۵۶	۷۸
همدان	۲۳۸۴۳	۴۷۵۴	۰	۳۹۱
یزد	۲۳۸۶۹	۸۱۴۸	۹۳۷	۱۳۸

۸- کاربران اینترنت ۶ ساله و بالاتر برحسب وضع سواد و دوره یا مدرک تحصیلی به تفکیک استان: ۱۳۸۷

بی سواد	باسواد					کل	استان
	سوادآموزی، غیررسمی یا اظهارنشده	عالی	متوسطه، دیپلم یا پیش دانشگاهی	ابتدایی یا راهنمایی	جمع		
۱۲۰۶	۷۸۴۴	۴۳۲۹۲۰۱	۲۷۶۹۱۰۴	۱۲۶۴۲۸	۷۹۳۲۵۸۴	۷۹۴۰۷۹۰	کل کشور
۹۱۷	۹۶۶	۲۰۳۷۰۰	۱۱۷۹۶۳	۲۳۳۴۲	۳۴۵۹۷۱	۳۴۶۸۸۸	آذربایجان شرقی
۲۸۰	۱۹۲	۱۰۳۲۱۶	۶۸۵۶۴	۱۷۷۵۹	۱۸۹۷۳۱	۱۹۰۰۱۱	آذربایجان غربی
.	.	۵۹۰۸۰	۳۶۱۹۰	۹۱۸۱	۱۰۴۴۵۰	۱۰۴۴۵۰	اردبیل
.	۱۸۱۵	۳۹۶۹۹۰	۲۳۱۹۸۲	۷۳۵۸۲	۷۰۴۳۶۹	۷۰۴۳۶۹	اصفهان
.	.	۲۶۷۷۹	۱۱۸۵۸	۱۵۲۸	۴۰۱۶۵	۴۰۱۶۵	ایلام
۷	۱۵۲	۴۵۸۸۶	۵۴۷۲۳	۱۰۴۸۹	۱۱۱۲۵۰	۱۱۱۲۵۷	بوشهر
۲۸۲۹	۲۵۰۴	۱۲۳۰۲۴۲	۷۴۴۳۶۵	۳۰۶۴۳۰	۲۲۸۳۵۴۱	۲۲۸۶۳۷۰	تهران
۱۳۶	.	۳۹۳۳۳	۲۲۱۹۶	۵۸۷۲	۶۷۴۰۲	۶۷۵۳۸	چهارمحال و بختیاری
.	.	۳۱۸۲۵	۱۶۷۰۲	۴۹۷۱	۵۳۴۹۸	۵۳۴۹۸	خراسان جنوبی
.	۷۹۷	۲۸۷۰۹۹	۱۸۶۱۳۳	۵۱۱۹۹	۵۲۵۲۲۷	۵۲۵۲۲۷	خراسان رضوی
۵۲	.	۲۴۲۶۸	۱۲۱۸۱	۳۲۳۹	۳۹۶۸۸	۳۹۷۴۰	خراسان شمالی
۸۱۵	۲۷۵	۲۱۸۹۲۲	۱۷۹۷۲۵	۵۱۴۱۳	۴۵۰۳۳۴	۴۵۱۱۴۹	خوزستان
.	۶۲	۵۶۴۱۱	۳۵۸۸۷	۶۸۱۷	۹۹۱۷۶	۹۹۱۷۶	زنجان
.	.	۴۹۹۵۹	۲۶۹۵۵	۶۳۹۴	۸۳۳۰۸	۸۳۳۰۸	سمنان
۳۰۸	۲۴۹	۴۸۶۰۴	۳۰۰۴۱	۶۸۲۷	۸۵۷۲۲	۸۶۰۳۰	سیستان و بلوچستان
.	.	۲۸۱۷۵۷	۱۹۴۶۸۱	۵۲۰۵۴	۵۲۸۴۹۲	۵۲۸۴۹۲	فارس
.	.	۷۲۹۱۵	۵۳۴۲۹	۱۲۸۶۷	۱۳۹۲۱۰	۱۳۹۲۱۰	قزوین
۱۲۹	.	۶۶۲۸۲	۴۲۰۰۲	۱۲۹۵۲	۱۲۱۲۳۶	۱۲۱۳۶۵	قم
.	۱۲۲	۵۳۷۵۲	۴۷۴۵۱	۱۳۲۰۱	۱۱۴۵۲۶	۱۱۴۵۲۶	کردستان
۱۰۵	.	۱۲۳۰۴۳	۷۴۰۲۶	۱۹۵۵۸	۲۱۶۶۲۶	۲۱۶۷۳۰	کرمان
.	۱۰۷	۷۸۹۸۵	۵۹۸۳۲	۱۳۸۱۲	۱۵۲۷۳۶	۱۵۲۷۳۶	کرمانشاه
۱۷۷	.	۳۶۸۸۰	۱۷۸۴۷	۳۷۰۰	۵۸۴۲۷	۵۸۶۰۴	کهگیلویه و بویراحمد
۱۲۷	.	۸۳۱۷۸	۵۵۲۶۹	۱۳۴۱۶	۱۵۱۸۶۳	۱۵۱۹۹۰	گلستان
۵۷۷	.	۱۲۶۸۲۳	۷۵۰۲۵	۱۶۶۶۴	۲۱۸۵۱۲	۲۱۹۰۸۹	گیلان
۱۲۷	.	۶۸۵۵۳	۳۷۰۲۷	۷۳۳۶	۱۱۲۹۱۶	۱۱۳۰۴۳	لرستان
۱۲۲۰	.	۲۰۵۲۴۳	۱۳۹۱۳۰	۲۹۲۹۲	۳۷۳۶۶۵	۳۷۴۸۸۵	مازندران
.	۱۸۷	۸۴۴۳۸	۴۳۷۹۰	۱۳۶۴۷	۱۴۲۰۶۲	۱۴۲۰۶۲	مرکزی
۸۰	۴۱۶	۶۱۰۱۴	۵۰۷۷۰	۱۰۹۴۱	۱۲۳۱۴۱	۱۲۳۲۲۱	هرمزگان
۱۱۸	.	۸۰۴۹۹	۵۵۴۵۸	۱۳۸۷۰	۱۴۹۸۲۷	۱۴۹۹۴۵	همدان
۲۰۲	.	۸۳۵۳۴	۴۷۹۰۴	۱۴۰۷۵	۱۴۵۵۱۴	۱۴۵۷۱۶	یزد

۹- کاربران اینترنت ۱۰ ساله و بالاتر بر حسب وضع فعالیت به تفکیک استان: ۱۳۸۷

استان	جمع	شاغل	بیکار	محصل	دارای درآمد بدون کار	خانه‌دار	سایر	اظهار نشده
کل کشور	۷۸۸۱۹۹۶	۲۵۲۳۵۳۸	۶۲۲۶۴۴	۳۹۶۹۷۸۸	۹۹۱۴۰	۴۷۶۹۷۳	۱۸۱۹۵۲	۷۹۶۰
آذربایجان شرقی	۳۴۵۹۱۴	۱۰۷۶۶۸	۲۱۹۲۵	۱۸۱۹۳۹	۳۶۸۰	۱۹۴۸۰	۱۰۶۵۳	۵۶۷
آذربایجان غربی	۱۸۹۵۷۵	۶۳۵۱۴	۱۹۹۷۰	۸۷۷۲۶	۱۷۰۵	۱۰۴۶۴	۵۹۸۱	۲۱۴
اردبیل	۱۰۳۸۹۵	۳۲۹۳۱	۸۶۴۷	۵۲۲۳۴	۹۵۰	۴۸۹۴	۳۷۹۷	۴۴۲
اصفهان	۷۰۱۳۴۱	۲۲۹۱۷۴	۴۱۲۷۷	۳۴۳۶۳۶	۱۳۰۵۶	۵۰۸۶۸	۲۳۳۳۱	۰
ایلام	۴۰۱۳۰	۱۰۹۰۷	۳۸۹۹	۲۲۲۰۵	۵۱۵	۹۷۷	۱۶۲۵	۰
بوشهر	۱۱۰۲۵۳	۳۵۲۴۶	۶۳۳۷	۵۷۰۰۹	۱۰۷۰	۷۷۱۱	۲۸۸۰	۰
تهران	۲۲۶۲۲۱۷	۸۵۵۸۴۳	۱۳۷۸۳۶	۱۰۶۶۴۸۸	۲۷۷۰۷	۱۵۸۶۶۴	۱۲۸۵۱	۲۸۲۹
چهارمحال و بختیاری	۶۶۹۷۷	۱۶۲۴۰	۵۲۳۱	۴۰۶۷۹	۶۰۹	۳۶۵۱	۵۶۷	۰
خراسان جنوبی	۵۲۹۸۲	۱۸۵۰۲	۴۷۷۴	۲۶۳۴۶	۵۹۴	۱۹۵۹	۷۳۷	۷۱
خراسان رضوی	۵۲۳۳۲۲	۱۷۷۴۹۴	۴۰۹۱۳	۲۴۲۹۵۱	۵۷۱۱	۳۸۴۳۶	۱۷۸۱۷	۰
خراسان شمالی	۳۹۳۶۲	۱۱۴۶۰	۴۱۵۰	۲۰۷۸۵	۳۳۹	۲۱۱۳	۵۱۴	۰
خوزستان	۴۴۶۲۰۸	۱۳۲۲۴۳	۴۱۱۹۷	۲۲۵۴۳۲	۲۷۸۸	۲۴۵۶۹	۹۹۷۸	۰
زنجان	۹۸۷۹۳	۲۷۲۰۶	۹۵۰۵	۵۵۹۲۸	۷۳۴	۳۴۵۰	۱۸۸۶	۸۵
سمنان	۸۳۰۱۲	۲۰۰۰۴	۴۷۷۵	۴۹۱۸۵	۷۳۲	۷۰۱۵	۱۲۳۹	۶۰
سیستان و بلوچستان ..	۸۵۴۲۲	۲۵۴۲۴	۶۲۲۶	۴۷۷۶۹	۹۹۶	۲۸۹۵	۱۸۱۴	۲۹۸
فارس	۵۱۹۸۸۴	۱۳۶۵۶۰	۶۳۰۳۴	۲۵۷۶۸۱	۷۰۴۹	۳۰۲۷۳	۲۴۴۰۳	۸۸۵
قزوین	۱۳۸۴۶۲	۳۷۷۹۹	۸۲۳۷	۷۷۱۷۴	۱۶۲۷	۸۵۴۵	۵۰۸۱	۰
قم	۱۲۰۹۶۱	۳۸۴۲۶	۵۹۹۵	۶۴۴۶۱	۶۶۶	۹۸۵۹	۱۴۲۱	۱۳۴
کردستان	۱۱۴۱۴۷	۳۴۷۶۸	۹۲۵۲	۵۳۴۸۶	۱۹۲۲	۶۳۳۶	۸۲۸۱	۱۰۱
کرمان	۲۱۶۰۵۳	۵۷۲۲۳	۱۷۹۷۹	۱۲۳۹۴۱	۳۷۶۹	۹۵۰۵	۳۴۷۹	۱۵۶
کرمانشاه	۱۵۲۳۰۱	۴۴۱۲۳	۱۸۳۴۲	۷۵۸۰۵	۱۸۴۹	۸۳۳۱	۳۷۱۹	۱۳۲
کهگیلویه و بویراحمد ..	۵۸۳۷۸	۱۵۷۲۳	۴۷۵۸	۳۱۶۹۸	۵۵۰	۲۳۰۶	۳۱۹۳	۱۵۰
گلستان	۱۵۱۵۴۸	۴۳۰۰۴	۱۷۷۵۶	۷۸۷۸۳	۱۵۱۵	۷۳۸۸	۲۹۷۱	۱۳۱
گیلان	۲۱۶۹۳۸	۶۵۳۴۳	۲۹۰۷۷	۱۰۳۶۵۷	۳۵۸۷	۸۵۵۹	۶۷۱۵	۰
لرستان	۱۱۲۶۰۱	۲۷۷۹۰	۱۴۸۱۱	۶۱۸۳۱	۱۷۰۵	۳۳۱۹	۲۸۸۱	۲۶۳
مازندران	۳۷۳۵۲۸	۸۸۲۱۳	۴۳۰۵۶	۲۱۶۱۱۱	۵۹۸۷	۱۰۸۴۲	۸۲۵۵	۱۰۶۵
مرکزی	۱۴۱۳۵۰	۳۶۱۵۹	۸۲۹۵	۸۳۷۵۸	۱۷۳۷	۷۷۹۲	۳۶۰۹	۰
هرمزگان	۱۲۲۲۲۷	۴۴۶۷۵	۸۷۲۱	۵۷۶۰۲	۱۳۴۶	۸۴۸۰	۱۲۳۸	۱۶۵
همدان	۱۴۸۹۸۴	۴۱۹۱۹	۷۵۶۷	۷۸۹۳۴	۲۱۱۸	۱۰۰۳۵	۸۳۰۵	۱۰۷
یزد	۱۴۵۲۳۲	۴۷۹۵۸	۹۱۰۰	۷۴۵۵۳	۲۵۲۸	۸۲۵۶	۲۷۳۳	۱۰۴

۱۰- کاربران اینترنت شاغل ۱۰ ساله و بالاتر برحسب گروه‌های شغلی به تفکیک استان: ۱۳۸۷

کارکنان خدماتی و فروشندگان	کارمندان امور اداری و دفتری	تکنسین‌ها و دستیاران	متخصصان	قانون‌گذاران، مقامات عالی‌رتبه و مدیران	جمع	استان
۲۸۲۸۵۶	۴۰۳۸۵۲	۲۶۸۱۶۹	۸۲۸۷۳۹	۲۲۵۶۷۵	۲۵۲۳۵۳۸	کل کشور
۱۲۴۹۶	۱۰۲۴۴	۱۲۲۴۴	۴۱۳۶۹	۴۵۰۸	۱۰۷۶۶۸	آذربایجان شرقی
۶۶۵۸	۷۵۹۰	۷۱۸۳	۲۱۴۰۹	۶۴۴۳	۶۳۵۱۴	آذربایجان غربی
۳۶۵۰	۵۰۸۷	۲۰۳۵	۸۷۶۴	۵۹۲۸	۳۲۹۳۱	اردبیل
۲۵۴۹۳	۲۵۱۶۳	۲۹۶۸۷	۷۱۷۴۴	۲۱۰۳۹	۲۲۹۱۷۴	اصفهان
۷۱۴	۱۴۳۰	۹۶۱	۵۷۶۰	۹۸۳	۱۰۹۰۷	ایلام
۳۱۰۱	۷۰۹۶	۴۰۴۲	۹۶۵۱	۴۳۸۱	۳۵۲۴۶	بوشهر
۹۹۷۶۳	۱۶۶۷۸۹	۸۵۴۰۱	۲۷۱۹۸۳	۸۱۶۹۷	۸۵۵۸۴۳	تهران
۱۶۸۸	۷۷۴	۲۳۶۱	۵۸۲۰	۱۹۵۲	۱۶۲۴۰	چهارمحال و بختیاری
۱۴۳۶	۱۷۶۲	۱۹۵۱	۸۷۰۸	۱۸۰۵	۱۸۵۰۲	خراسان جنوبی
۲۵۶۹۵	۱۹۱۱۲	۱۸۴۲۳	۶۰۳۳۶	۱۷۴۸۴	۱۷۷۴۹۴	خراسان رضوی
۷۷۷	۱۹۶۹	۱۴۴۸	۴۶۷۳	۱۲۱۶	۱۱۴۶۰	خراسان شمالی
۹۹۱۸	۲۴۶۵۵	۱۱۳۲۱	۴۲۵۷۶	۱۰۶۴۱	۱۳۲۲۴۳	خوزستان
۲۴۴۶	۳۴۱۷	۳۲۲۷	۱۰۶۹۳	۲۲۲۵	۲۷۲۰۶	زنجان
۲۷۰۳	۳۱۸۹	۲۶۹۰	۵۶۲۵	۲۲۰۹	۲۰۰۰۴	سمنان
۲۳۳۵	۴۲۳۹	۳۱۸۹	۸۱۴۳	۳۰۹۴	۲۵۴۲۴	سیستان و بلوچستان
۱۷۲۱۹	۱۵۶۹۷	۱۸۸۷۲	۵۱۸۲۴	۱۱۳۳۲	۱۳۶۵۶۰	فارس
۳۴۰۶	۶۷۹۱	۲۷۰۱	۱۰۷۱۰	۱۶۳۳	۳۷۷۹۹	قزوین
۳۸۳۹	۶۲۶۲	۲۴۰۹	۱۱۹۸۷	۳۰۷۳	۳۸۴۲۶	قم
۴۵۱۷	۲۳۰۰	۳۷۹۶	۱۳۱۵۸	۳۲۳۱	۳۴۷۶۸	کردستان
۵۹۰۴	۷۱۸۶	۶۳۶۷	۲۴۵۴۹	۲۹۷۲	۵۷۲۲۳	کرمان
۵۱۹۳	۱۳۵۶۶	۱۶۹۸	۱۴۳۰۳	۱۱۶۸	۴۴۱۲۳	کرمانشاه
۹۴۱	۵۰۱۸	۱۳۶۸	۳۷۷۴	۱۵۵۳	۱۵۷۲۳	کهگیلویه و بویراحمد
۴۳۴۷	۴۴۶۴	۶۱۱۸	۱۳۲۸۸	۴۴۱۹	۴۳۰۰۴	گلستان
۸۴۸۴	۶۵۷۴	۷۴۴۵	۲۴۶۸۷	۶۲۶۹	۶۵۳۴۳	گیلان
۲۰۹۳	۲۶۲۵	۲۶۷۰	۱۱۸۶۰	۳۴۳۴	۲۷۷۹۰	لرستان
۱۱۹۰۱	۱۷۵۲۷	۱۱۵۱۸	۲۲۷۴۷	۵۴۷۴	۸۸۲۱۳	مازندران
۲۸۰۱	۸۱۳۲	۴۳۱۷	۸۶۲۰	۳۳۰۶	۳۶۱۵۹	مرکزی
۵۰۶۷	۱۲۴۴۵	۳۲۹۳	۱۱۷۴۷	۴۰۳۶	۴۴۶۷۵	هرمزگان
۳۵۵۲	۵۷۲۲	۳۵۸۱	۱۴۸۱۵	۳۲۴۱	۴۱۹۱۹	همدان
۴۷۱۹	۷۰۲۷	۵۸۵۱	۱۳۴۱۸	۴۹۲۹	۴۷۹۵۸	یزد



۱۰- کاربران اینترنت شاغل ۱۰ ساله و بالاتر برحسب گروه‌های شغلی به تفکیک استان: ۱۳۸۷ (دنباله)

استان	کارمندان ماهر کشاورزی، جنگلداری و ماهیگیری	صنعت‌گران و کارکنان مشاغل مربوط	متصدیان و مونتازکاران ماشین‌آلات و دستگاه‌ها و رانندگان وسایل نقلیه	کارگران ساده	سایر و اظهاری نشده
کل کشور	۲۶۴۱۳	۲۰۱۸۱۶	۹۶۲۹۰	۵۸۱۷۴۱	۱۳۰۹۸۸
آذربایجان شرقی	۱۴۰۰	۱۳۵۳۶	۵۵۷۸	۲۵۴۷	۳۷۴۷
آذربایجان غربی	۶۵۴	۵۴۴۹	۳۰۳۹	۱۱۵۹	۳۹۲۹
اردبیل	۲۴۶۷	۲۹۳۲	۱۲۸۱	۷۸۶	۰
اصفهان	۲۴۲۸	۲۱۳۰۹	۱۳۲۹۲	۴۹۵۲	۱۴۰۶۸
ایلام	۱۱۴	۲۲۴	۱۸۳	۱۰۲	۴۳۷
بوشهر	۳۰۸	۷۸۱	۱۴۴۲	۱۴۶۹	۲۹۷۶
تهران	۲۲۸۹	۵۸۲۳۶	۱۹۷۹۷	۱۴۴۲۱	۵۵۴۶۵
چهارمحال و بختیاری	۴۰۰	۱۵۳۸	۳۱۹	۷۴۷	۶۴۰
خراسان جنوبی	۸۸	۸۸۸	۵۵۰	۶۴۳	۶۷۲
خراسان رضوی	۲۴۶۵	۱۷۷۲۷	۹۰۷۱	۸۷۷	۶۳۰۳
خراسان شمالی	۱۸۰	۳۷۲	۳۵۱	۳۰۴	۱۷۲
خوزستان	۲۰۹۲	۱۳۱۵۵	۶۸۹۱	۵۲۸۸	۵۷۰۷
زنجان	۲۱۴	۲۳۵۴	۷۰۳	۸۰۱	۱۱۲۶
سمنان	۲۱۱	۱۸۷۵	۶۰۰	۶۰۵	۲۹۷
سیستان و بلوچستان	۱۱۶	۱۲۰۳	۱۱۴۸	۸۹۱	۱۰۶۵
فارس	۸۸۶	۸۰۷۶	۵۷۸۲	۳۳۳۰	۳۵۴۳
قزوین	۶۷۹	۳۹۱۸	۳۱۷۰	۲۳۰۴	۲۴۸۸
قم	۲۸۷	۵۲۴۹	۱۵۶۷	۱۴۴۴	۲۳۰۹
کردستان	۶۴۶	۲۴۱۴	۱۶۷۰	۱۶۳۲	۱۴۰۴
کرمان	۸۸۴	۳۹۵۷	۱۷۸۸	۹۲۵	۲۶۹۲
کرمانشاه	۵۳۶	۲۴۹۹	۱۷۴۳	۱۳۳۲	۲۰۸۳
کهگیلویه و بویراحمد	۱۱۶	۴۸۳	۷۰۹	۹۸۱	۷۸۱
گلستان	۱۶۱۱	۳۸۵۱	۱۶۵۱	۱۳۷۷	۱۸۷۹
گیلان	۱۰۶۹	۵۰۹۶	۲۸۴۳	۱۲۰۲	۱۶۷۴
لرستان	۵۵۹	۱۵۳۶	۴۶۲	۶۴۴	۱۹۰۸
مازندران	۱۲۸۶	۷۶۲۶	۲۸۴۲	۳۰۱۹	۴۲۷۲
مرکزی	۱۳۷	۴۹۶۲	۱۷۲۲	۹۱۴	۱۲۴۸
هرمزگان	۴۲۳	۱۶۲۹	۱۲۱۷	۱۳۱۲	۳۵۰۷
همدان	۱۱۳۹	۳۳۹۸	۱۷۱۳	۱۹۶۸	۲۷۸۹
یزد	۷۳۰	۵۵۴۴	۳۱۶۷	۷۶۵	۱۸۰۹

۱۱- کاربران اینترنت برحسب محل دسترسی به اینترنت به تفکیک استان: ۱۳۸۷

حداقل در محل تحصیل	حداقل در کافی نت	حداقل در محل کار	حداقل در محل سکونت	کل	استان
۱۱۸۲۶۳۵	۲۰۶۵۸۹۸	۱۱۹۴۷۲۵	۵۹۸۶۰۱۱	۷۹۵۵۹۲۸	کل کشور
۶۲۲۱۶	۷۶۹۰۰	۴۳۰۳۶	۲۶۸۰۹۸	۳۴۷۱۶۷	آذربایجان شرقی
۱۵۹۰۶	۴۳۲۰۴	۲۵۱۹۸	۱۳۷۱۲۴	۱۹۰۱۶۰	آذربایجان غربی
۱۵۱۷۵	۳۱۲۵۰	۱۲۰۲۵	۶۸۸۲۱	۱۰۴۵۸۴	اردبیل
۱۳۵۹۲۴	۱۵۴۴۵۶	۱۰۴۱۴۶	۵۷۵۶۷۶	۷۰۵۵۹۱	اصفهان
۴۳۷۵	۱۴۰۶۴	۴۶۳۶	۲۴۸۳۱	۴۰۲۲۶	ایلام
۱۰۲۹۰	۳۳۷۵۵	۱۷۳۷۹	۷۷۳۶۶	۱۱۱۵۳۹	بوشهر
۳۰۵۳۰۴	۴۹۸۰۲۳	۴۷۱۸۳۷	۱۸۴۶۲۶۰	۲۲۹۴۵۲۷	تهران
۱۰۰۸۷	۱۲۳۳۶	۶۱۸۹	۵۳۴۷۳	۶۷۵۸۹	چهارمحال و بختیاری
۴۵۷۰	۱۹۵۸۹	۷۷۸۹	۳۵۴۷۳	۵۳۵۳۵	خراسان جنوبی
۸۴۶۹۹	۱۶۱۱۶۴	۷۲۸۰۹	۳۵۷۶۴۸	۵۲۵۲۲۷	خراسان رضوی
۵۸۴۳	۹۶۳۷	۵۰۶۷	۲۸۲۱۴	۳۹۷۸۶	خراسان شمالی
۴۵۹۳۲	۱۶۰۱۵۲	۶۱۶۶۳	۳۰۲۹۳۱	۴۵۱۴۳۳	خوزستان
۲۴۱۲۰	۳۰۰۰۳	۱۳۷۸۶	۷۱۶۰۷	۹۹۳۲۴	زنجان
۱۴۷۴۶	۱۹۰۱۴	۷۶۹۲	۶۴۰۹۶	۸۳۳۰۸	سمنان
۲۱۹۱۶	۲۳۷۹۵	۱۱۴۷۶	۵۶۹۵۷	۸۶۴۵۷	سیستان و بلوچستان
۹۵۵۱۸	۱۶۴۰۹۵	۶۳۳۸۲	۳۹۸۶۱۹	۵۲۸۴۹۲	فارس
۲۳۶۰۷	۵۲۴۰۷	۱۵۲۳۶	۹۰۰۳۸	۱۳۹۳۱۸	قزوین
۶۷۲۰	۲۱۵۴۶	۱۳۶۲۳	۱۰۴۱۵۱	۱۲۱۴۵۵	قم
۱۳۲۳۱	۳۲۹۲۷	۱۲۸۸۸	۸۲۱۴۵	۱۱۴۸۹۰	کردستان
۴۹۹۲۸	۵۸۲۰۰	۳۰۹۶۳	۱۴۹۵۵۰	۲۱۷۳۶۲	کرمان
۲۰۳۱۶	۴۴۳۹۰	۱۷۵۶۵	۱۰۲۳۳۳	۱۵۳۱۰۰	کرمانشاه
۱۲۹۲۲	۲۵۳۷۹	۹۳۹۸	۳۱۸۱۸	۵۸۸۲۵	کهگیلویه و بویراحمد
۲۷۲۶۴	۴۶۱۴۷	۱۶۹۸۹	۱۰۴۰۰۷	۱۵۲۳۰۳	گلستان
۲۴۵۰۷	۷۴۵۶۰	۲۵۲۳۱	۱۴۹۸۴۹	۲۱۹۰۸۹	گیلان
۱۷۳۶۸	۴۲۰۸۸	۱۴۳۴۵	۶۷۵۹۶	۱۱۳۲۰۷	لرستان
۴۶۸۰۹	۹۴۲۳۵	۳۶۲۰۹	۳۱۱۵۱۸	۳۷۵۱۵۱	مازندران
۲۵۴۸۷	۳۲۸۲۰	۱۹۳۱۸	۱۰۷۶۳۸	۱۴۲۴۵۸	مرکزی
۱۲۷۶۷	۲۵۳۳۷	۱۹۱۰۹	۹۱۵۷۲	۱۲۳۳۹۲	هرمزگان
۲۹۶۴۰	۴۱۰۷۱	۱۶۷۲۰	۱۰۹۷۴۲	۱۵۰۵۷۸	همدان
۱۵۴۴۹	۲۳۳۵۳	۱۹۰۲۳	۱۱۶۸۶۰	۱۴۵۸۵۴	یزد



۱۱- کاربران اینترنت برحسب محل دسترسی به اینترنت به تفکیک استان: ۱۳۸۷ (دنباله)

استان	حداقل در کتابخانه	حداقل در منزل افراد دیگر	حداقل در سایر مکان‌ها	اظهارنشده
کل کشور	۹۶۸۸۲	۷۳۱۴۳۲	۲۹۲۹۰۳	۲۵۹۴۱
آذربایجان شرقی	۵۶۳۵	۱۷۲۲۴	۸۰۲۱	۱۸۰۴
آذربایجان غربی	۲۵۰۵	۸۵۷۷	۴۹۸۵	۳۱۲
اردبیل	۷۳۵	۸۲۷۱	۲۴۴۴	۷۵۵
اصفهان	۱۲۵۸۳	۷۰۹۴۷	۱۰۶۹۸	۷۶۴
ایلام	۳۰۳	۱۷۴۵	۲۶۱	۸۸
بوشهر	۵۱۰	۲۳۱۸	۱۷۲۳	۰
تهران	۳۰۶۴۲	۳۵۵۲۰۲	۱۲۹۵۹۸	۹۳۰۵
چهارمحال و بختیاری	۵۲۹	۱۸۹۷	۲۵۷۶	۷۳
خراسان جنوبی	۱۱۲۷	۲۸۹۲	۲۶۸۵	۱۲۴
خراسان رضوی	۹۷۴۹	۴۲۳۰۰	۱۳۷۶۶	۱۴۰۲۸
خراسان شمالی	۱۱۲	۹۲۱	۶۵۵	۷۸
خوزستان	۳۰۹۱	۵۶۵۱۸	۶۱۷۰۳	۱۱۵۲
زنجان	۱۳۱۹	۷۳۶۸	۲۷۵۳	۷۶
سمنان	۲۵۴۴	۲۵۷۴	۱۹۹۸	۰
سیستان و بلوچستان	۱۴۷۲	۱۶۵۹	۱۱۳۹	۵۰۱
فارس	۴۰۰۶	۱۱۳۵۴	۴۷۲۸	۳۹۵
قزوین	۹۹۱	۴۶۲۸	۱۷۷۰	۱۰۹
قم	۱۴۸	۵۴۵۳	۵۸۰	۴۰۵
کردستان	۷۸۳	۶۵۷۰	۷۸۵	۲۳۸
کرمان	۷۹۱	۱۰۴۰۱	۱۹۶۴	۵۴
کرمانشاه	۱۳۳۵	۱۰۴۹۲	۲۵۶۳	۱۳۵
کهگیلویه و بویراحمد	۳۸۳	۲۳۳۲	۱۵۹	۶۸۴
گلستان	۲۸۱۶	۲۳۲۴۰	۵۹۶۶	۸۰۸
گیلان	۳۷۱۸	۱۹۸۴۷	۸۱۵۴	۱۴۰۲
لرستان	۱۱۳۷	۷۵۲۴	۱۳۲۰	۱۰۷۶
مازندران	۳۱۲۰	۲۷۶۶۸	۴۱۳۵	۶۶۲
مرکزی	۰	۳۶۹۸	۱۰۵۱	۰
هرمزگان	۲۴۱۰	۴۱۶۵	۲۹۰۷	۵۴۰
همدان	۵۷۵	۸۶۰۲	۱۱۱۰۹	۲۲۸
یزد	۱۸۱۳	۵۰۴۲	۷۰۷	۱۴۵

۱۲- کاربران اینترنت برحسب نحوه‌ی دسترسی به اینترنت درمحل سکونت به تفکیک استان: ۱۳۸۷

استان	کل	Dail up	ADSL	Wireless	سایر
کل کشور	۵۹۸۶۰۱۱	۵۵۰۰۷۳۱	۵۳۲۶۶۹	۱۶۹۳۰	۲۳۵۰۹
آذربایجان شرقی	۲۶۸۰۹۸	۲۴۴۹۵۷	۲۴۷۳۱	۲۲۲۸	۳۰۸
آذربایجان غربی	۱۳۷۱۲۴	۱۳۱۲۲۹	۸۸۳۳	۳۵۶	۱۷۷
اردبیل	۶۸۸۲۱	۶۸۰۵۱	۹۲۲	۸۳	۶۸۰
اصفهان	۵۷۵۶۷۶	۵۲۸۳۲۳	۲۹۸۲۸	۱۵۳۱۲	۶۳۱
ایلام	۲۴۸۳۱	۲۴۲۷۲	۶۹۲	۱۵۰	۱۷۲
بوشهر	۷۷۳۶۶	۷۶۲۶۳	۱۲۷۸	۹۹۰	۱۱۲
تهران	۱۸۴۶۲۶۰	۱۵۹۰۳۹۱	۲۷۴۰۵۲	۳۱۵۹۸	۵۸۲۰
چهارمحال و بختیاری	۵۳۴۷۳	۵۰۶۹۷	۱۷۹۵	۱۱۳	۱۱۶۳
خراسان جنوبی	۳۵۴۷۳	۳۲۷۷۸	۱۹۲۲	۵۰۳	۳۶۶
خراسان رضوی	۳۵۷۶۴۸	۳۲۹۵۸۷	۳۲۵۸۸	۱۰۸۰۰	۱۹۶۸
خراسان شمالی	۲۸۲۱۴	۲۶۳۶۱	۲۸۹۷	۵۲	۸۵
خوزستان	۳۰۲۹۳۱	۲۹۳۳۹۰	۱۲۱۱۲	۳۸۸۱	۴۰۳
زنجان	۷۱۶۰۷	۶۸۲۷۹	۱۹۵۲	۱۵۴۹	۶۶۵
سمنان	۶۴۰۹۶	۶۰۵۰۵	۳۶۱۵	۷۵	۱۴۲
سیستان و بلوچستان	۵۶۹۵۷	۵۳۱۲۶	۴۵۰۷	۱۲۹۰	۵۲۸
فارس	۳۹۸۶۱۹	۳۷۶۰۵۷	۳۳۶۰۸	۵۲۹	۳۵۶۲
قزوین	۹۰۰۳۸	۸۴۲۴۰	۴۸۷۰	۱۶۷۸	۰
قم	۱۰۴۱۵۱	۱۰۰۶۹۷	۵۸۹۵	۴۷۳	۲۱۹
کردستان	۸۲۱۴۵	۸۰۰۱۷	۲۶۱۸	۲۷۷۴	۹۵۲
کرمان	۱۴۹۵۵۰	۱۳۷۵۶۷	۱۰۵۸۴	۱۵۲۱	۱۷۷
کرمانشاه	۱۰۲۳۳۳	۹۶۸۹۹	۵۰۷۵	۸۸۷	۲۱۷
کهگیلویه و بویراحمد	۳۱۸۱۸	۲۹۸۷۲	۲۵۶۵	۳۳۳	۱۱۴
گلستان	۱۰۴۰۰۷	۹۶۷۵۲	۱۰۱۸۸	۲۱۰۷	۴۱۰
گیلان	۱۴۹۸۴۹	۱۴۱۶۰۱	۱۱۶۵۶	۶۲	۲۱۱۷
لرستان	۶۷۵۹۶	۶۴۶۵۶	۳۲۵۶	۶۰۷	۱۷۱
مازندران	۳۱۱۵۱۸	۳۰۳۲۶۱	۱۳۵۱۹	۱۵۴۸	۱۹۹۹
مرکزی	۱۰۷۶۳۸	۱۰۲۲۱۵	۸۴۹۰	۱۷۵۸	۱۳۶
هرمزگان	۹۱۵۷۲	۸۷۴۸۱	۲۳۴۳	۱۸۴۳	۰
همدان	۱۰۹۷۴۲	۱۰۳۶۰۸	۷۱۱۵	۱۶۸۲	۱۱۵
یزد	۱۱۶۸۶۰	۱۰۷۵۹۹	۹۱۶۲	۱۴۷	۹۹

۱۳- کاربران اینترنت برحسب تناوب دسترسی به اینترنت به تفکیک استان: ۱۳۸۷

استان	جمع	حداقل یکبار در روز	حداقل یکبار در هفته ولی نه هر روز	حداقل یکبار در ماه ولی نه هر هفته	کمتر از یکبار در ماه	اظهار نشده
کل کشور	۷۹۵۵۹۲۸	۱۳۹۵۸۶۴	۳۱۱۵۸۴۲	۱۹۴۷۳۰۱	۱۴۳۱۸۵۷	۵۸۰۶۳
آذربایجان شرقی	۳۴۷۱۶۷	۴۴۵۲۹	۱۳۲۰۷۹	۷۸۲۵۹	۸۷۲۸۳	۵۰۰۷
آذربایجان غربی	۱۹۰۱۶۰	۳۸۴۴۲	۶۴۰۱۴	۴۴۳۵۷	۴۲۸۱۴	۵۳۳
اردبیل	۱۰۴۵۸۴	۱۶۶۰۷	۳۷۱۷۰	۳۱۸۲۱	۱۷۹۱۱	۱۰۷۳
اصفهان	۷۰۵۵۹۱	۱۱۴۳۷۸	۲۵۲۰۸۳	۱۷۱۶۶۹	۱۶۶۲۳۱	۱۲۳۰
ایلام	۴۰۲۲۶	۳۰۶۷	۱۱۶۲۹	۱۲۶۶۱	۱۲۶۷۷	۱۹۲
بوشهر	۱۱۱۵۳۹	۳۲۵۴۳	۳۸۹۵۴	۲۰۹۴۷	۱۸۶۱۳	۴۸۳
تهران	۲۲۹۴۵۲۷	۵۳۷۱۱۸	۹۸۲۵۱۸	۴۸۹۴۰۵	۲۶۷۹۱۸	۱۷۵۶۷
چهارمحال و بختیاری	۶۷۵۸۹	۱۲۷۹۴	۳۲۷۲۶	۱۷۸۲۶	۴۰۸۷	۱۵۷
خراسان جنوبی	۵۳۵۳۵	۷۳۹۸	۲۱۵۲۹	۱۶۲۷۲	۸۱۳۳	۲۰۳
خراسان رضوی	۵۲۵۲۲۷	۸۴۱۰۶	۱۸۸۷۶۷	۱۳۵۰۷۴	۱۰۱۹۶۶	۱۵۳۱۵
خراسان شمالی	۳۹۷۸۶	۶۲۷۷	۱۳۰۲۶	۸۷۰۶	۱۱۴۴۵	۳۳۲
خوزستان	۴۵۱۴۳۳	۳۹۳۳۷	۱۹۵۲۳۵	۱۱۶۲۲۳	۹۹۴۸۶	۱۱۵۲
زنجان	۹۹۳۲۴	۱۴۱۴۲	۴۸۱۰۷	۲۴۹۶۰	۱۲۰۳۹	۷۶
سمنان	۸۳۳۰۸	۱۲۴۵۸	۳۶۹۳۶	۲۱۰۴۰	۱۲۸۷۴	۰
سیستان و بلوچستان	۸۶۴۵۷	۱۸۵۱۰	۳۲۷۱۱	۲۲۵۸۵	۱۲۰۴۶	۶۰۵
فارس	۵۲۸۴۹۲	۷۵۸۳۵	۱۸۹۱۰۰	۱۴۴۴۴۶	۱۱۷۸۲۶	۱۲۸۶
قزوین	۱۳۹۳۱۸	۱۶۴۸۴	۴۲۶۸۵	۳۱۸۴۷	۴۷۰۴۰	۱۲۶۲
قم	۱۲۱۴۵۵	۱۵۸۰۱	۴۴۸۶۹	۳۳۷۸۷	۲۶۳۰۴	۶۹۳
کردستان	۱۱۴۸۹۰	۱۷۴۳۶	۴۶۷۳۷	۳۵۸۲۶	۱۴۳۰۴	۵۸۶
کرمان	۲۱۷۳۶۲	۳۶۰۹۴	۹۲۴۵۵	۴۹۸۴۴	۳۸۹۱۴	۵۴
کرمانشاه	۱۵۳۱۰۰	۲۰۳۵۳	۵۶۳۱۰	۴۴۸۹۷	۳۰۹۵۸	۵۸۱
کهگیلویه و بویراحمد	۵۸۸۲۵	۱۲۵۳۴	۲۲۱۴۲	۱۴۴۲۶	۸۳۰۱	۱۴۲۱
گلستان	۱۵۲۳۰۳	۲۳۹۸۳	۵۳۲۷۰	۴۳۰۳۸	۳۱۲۰۵	۸۰۸
گیلان	۲۱۹۰۸۹	۳۷۴۵۲	۷۲۸۳۸	۵۴۵۷۳	۵۲۶۸۴	۱۵۴۳
لرستان	۱۱۳۲۰۷	۱۰۶۶۰	۴۶۴۵۵	۳۳۹۶۹	۲۰۲۸۵	۱۸۴۰
مازندران	۳۷۵۱۵۱	۳۸۶۰۴	۱۴۷۳۰۰	۱۰۸۹۴۹	۷۸۹۸۸	۱۳۱۱
مرکزی	۱۴۲۴۵۸	۲۳۶۵۲	۵۴۸۱۱	۳۴۴۷۴	۲۸۶۹۲	۸۲۹
هرمزگان	۱۲۳۳۹۲	۲۹۶۶۳	۴۶۷۸۶	۳۳۴۱۴	۱۲۴۸۶	۱۰۴۴
همدان	۱۵۰۵۷۸	۱۹۹۸۵	۵۵۰۰۸	۴۰۴۷۷	۳۴۵۰۲	۶۰۵
یزد	۱۴۵۸۵۴	۳۵۶۱۳	۵۷۵۹۴	۳۱۵۲۸	۲۰۸۴۴	۲۷۶

۱۴- کاربران اینترنت بر حسب نوع استفاده از اینترنت به تفکیک استان: ۱۳۸۷

خدمات دولتی	پست الکترونیکی	ارائه‌ی اطلاعات	دریافت اطلاعات	کل	استان
۲۳۵۵۱۷۳	۲۳۴۱۲۶۷	۱۳۶۳۰۶۰	۷۱۱۴۸۰۹	۷۹۵۵۹۲۸	کل کشور
۱۲۵۸۳۳	۷۴۱۷۵	۳۸۸۰۴	۲۹۳۵۲۷	۳۴۷۱۶۷	آذربایجان شرقی
۴۱۹۰۱	۲۹۷۰۷	۱۱۷۰۸	۱۶۲۴۷۵	۱۹۰۱۶۰	آذربایجان غربی
۴۶۰۳۸	۲۴۶۲۳	۱۳۰۱۰	۹۳۹۵۹	۱۰۴۵۸۴	اردبیل
۳۰۳۶۷۳	۲۳۲۵۲۸	۵۳۷۰۳	۶۵۲۵۴۹	۷۰۵۵۹۱	اصفهان
۱۶۲۶۴	۵۱۶۷	۹۰۲۷	۳۷۹۸۵	۴۰۲۲۶	ایلام
۳۷۶۱۹	۹۲۹۰	۸۸۷۱	۱۰۳۱۹۶	۱۱۱۵۳۹	بوشهر
۵۳۶۴۰۵	۹۲۳۸۹۵	۶۸۴۷۳۹	۲۰۴۵۵۴۱	۲۲۹۴۵۲۷	تهران
۸۰۷۵	۲۱۰۳۹	۱۱۹۷۳	۶۳۵۴۶	۶۷۵۸۹	چهارمحال و بختیاری
۱۷۱۰۹	۱۶۱۲۱	۶۵۴۰	۴۸۳۰۲	۵۳۵۳۵	خراسان جنوبی
۱۷۵۶۵۹	۱۵۵۸۵۹	۶۵۳۸۱	۴۵۷۷۴۳	۵۲۵۲۲۷	خراسان رضوی
۶۸۴۹	۸۴۶۳	۹۱۷۹	۳۴۳۵۸	۳۹۷۸۶	خراسان شمالی
۱۳۵۵۴۸	۱۰۴۴۰۱	۵۸۲۱۶	۳۹۲۷۵۷	۴۵۱۴۳۳	خوزستان
۲۶۷۶۶	۳۰۹۴۹	۱۸۶۸۶	۹۳۹۰۳	۹۹۳۲۴	زنجان
۱۷۷۴۳	۱۹۸۹۸	۱۰۲۷۹	۸۰۸۸۸	۸۳۳۰۸	سمنان
۱۴۳۶۷	۲۱۹۷۰	۱۱۹۶۱	۷۵۵۰۴	۸۶۴۵۷	سیستان و بلوچستان
۲۲۶۰۲۶	۱۳۸۸۶۵	۳۹۷۸۶	۴۶۴۶۳۶	۵۲۸۴۹۲	فارس
۴۸۴۷۱	۲۹۵۹۲	۶۵۱۵	۱۱۹۴۹۶	۱۳۹۳۱۸	قزوین
۵۰۵۸۲	۲۹۸۵۲	۲۴۵۹۰	۱۱۲۶۶۰	۱۲۱۴۵۵	قم
۳۱۲۳۰	۳۳۲۷۵	۹۶۶۲	۱۰۱۱۲۱	۱۱۴۸۹۰	کردستان
۵۸۵۶۶	۵۷۲۳۷	۴۷۱۹۹	۱۹۶۹۲۹	۲۱۷۳۶۲	کرمان
۴۷۹۰۹	۳۵۱۶۰	۱۳۳۸۱	۱۳۷۵۵۰	۱۵۳۱۰۰	کرمانشاه
۲۱۰۰۱	۱۴۵۹۱	۹۷۱۶	۵۲۸۱۳	۵۸۸۲۵	کهگیلویه و بویراحمد
۵۷۵۸۶	۲۰۰۸۰	۹۰۶۹	۱۴۱۳۹۹	۱۵۲۳۰۳	گلستان
۷۷۲۷۲	۵۳۲۰۳	۲۹۱۶۴	۱۹۳۲۱۸	۲۱۹۰۸۹	گیلان
۲۷۹۱۳	۲۴۲۷۵	۲۰۵۵۷	۹۸۵۱۲	۱۱۳۲۰۷	لرستان
۸۰۳۱۶	۸۸۹۹۵	۷۶۳۴۴	۳۵۹۶۷۳	۳۷۵۱۵۱	مازندران
۴۰۶۶۲	۴۳۳۲۹	۸۶۹۲	۱۲۷۷۷۷	۱۴۲۴۵۸	مرکزی
۲۳۲۹۲	۲۵۰۰۳	۱۲۱۰۵	۱۰۹۴۲۶	۱۲۳۳۹۲	هرمزگان
۳۶۷۰۹	۳۵۷۴۹	۱۴۹۲۲	۱۳۱۵۲۲	۱۵۰۵۷۸	همدان
۱۷۷۸۹	۳۳۹۷۴	۲۹۲۸۱	۱۳۱۸۴۴	۱۴۵۸۵۴	یزد



۱۴- کاربران اینترنت بر حسب نوع استفاده از اینترنت به تفکیک استان: ۱۳۸۷ (دنباله)

استان	بانکداری اینترنتی	آموزش اینترنتی	کسب و کار اینترنتی	سرگرمی	سایر	اظهاری نشده
کل کشور	۴۰۹۷۴۹	۷۵۶۳۱۵	۴۴۶۰۸۳	۳۶۳۷۰۸۴	۶۶۶۷۴۳	۱۷۱۰۷
آذربایجان شرقی	۲۸۰۱۷	۶۲۵۶۴	۹۷۷۱	۱۷۱۲۳۲	۳۳۴۵۷	۶۹۷۵
آذربایجان غربی	۴۶۳۷	۱۴۲۱۵	۱۰۷۰۱	۵۶۷۸۶	۳۶۳۸	۳۱۲۲
اردبیل	۳۱۸۵	۴۶۲۱	۳۵۶۸	۳۹۵۸۲	۹۱۰	۱۴۴۱
اصفهان	۵۴۱۳۷	۷۰۳۸۹	۴۷۷۵۵	۳۷۰۱۹۹	۱۱۷۷۱۷	۱۳۹۲
ایلام	۹۹۳	۱۸۲۴	۶۵۴	۱۹۶۴۷	۲۳۷۹	۳۲۴
بوشهر	۳۳۰۹	۱۰۳۸۹	۴۹۴۵	۵۵۵۰۵	۵۹۱۲	۷۷۶
تهران	۱۰۵۰۲۴	۲۲۵۵۹۴	۲۱۷۴۹۴	۱۱۲۲۳۹۵	۱۶۹۹۸۰	۲۲۴۲۲
چهارمحال و بختیاری	۱۱۴۵	۱۰۶۵۱	۱۰۷۴	۳۷۹۱۶	۴۴۴۰	۳۵۸
خراسان جنوبی	۲۷۷۰	۵۵۳۹	۱۹۸۲	۲۴۱۱۱	۱۰۶۷۸	۳۲۷
خراسان رضوی	۴۰۵۸۳	۵۹۳۳۹	۲۱۸۵۷	۲۴۵۹۸۲	۹۴۸۸۳	۱۶۷۳۵
خراسان شمالی	۲۰۲۸	۲۵۰۵	۱۷۳۳	۱۵۴۵۶	۹۶۸	۴۲۴
خوزستان	۳۸۴۱۳	۵۶۱۵۹	۱۴۸۷۶	۲۲۴۹۷۰	۱۴۰۱۳	۱۷۶۱
زنجان	۴۵۹۴	۱۲۹۱۱	۳۲۴۸	۴۲۲۵۵	۱۳۹۱۵	۲۹۹
سمنان	۳۴۷۵	۱۰۶۲۴	۲۴۶۲	۳۰۷۹۵	۷۰۴۱	۱۸۳
سیستان و بلوچستان	۲۰۵۶	۹۸۷۷	۳۲۲۲	۴۲۴۷۸	۴۷۴۳	۱۰۵۷
فارس	۲۷۶۸۶	۳۳۹۱۶	۲۴۳۵۸	۲۶۵۳۶۱	۲۷۲۰۳	۷۷۵۲
قزوین	۵۳۲۳	۱۷۴۱۴	۴۶۹۴	۴۸۴۴۷	۲۴۴۷	۱۷۶۴
قم	۸۲۵۷	۷۶۳۳	۴۹۹۵	۵۰۳۰۲	۴۶۵۷	۱۰۶۲
کردستان	۳۳۶۱	۸۲۳۳	۳۴۹۴	۳۸۷۰۴	۵۶۸۲	۱۱۶۸
کرمان	۷۷۴۲	۱۳۰۹۷	۴۱۵۹	۸۰۲۳۷	۳۰۸۶۰	۹۲۴
کرمانشاه	۶۷۶۵	۹۹۷۸	۸۳۴۴	۶۴۶۴۶	۲۰۲۴۰	۹۶۳
کهگیلویه و بویراحمد	۱۸۴۱	۳۷۶۱	۲۵۱۵	۳۰۴۵۵	۸۰۳۷	۱۹۶۵
گلستان	۵۶۷۰	۹۵۳۳	۲۶۹۸	۶۷۵۷۷	۷۱۳۸	۱۵۵۶
گیلان	۱۱۰۸۴	۱۴۴۹۹	۱۲۶۶۴	۸۴۱۵۷	۱۶۰۴۲	۲۱۲۸
لرستان	۲۹۴۹	۱۰۵۴۷	۳۷۷۶	۵۵۳۳۰	۴۸۱۹	۳۶۳۷
مازندران	۱۵۸۳۷	۲۲۵۳۷	۴۸۶۷	۱۰۸۴۰۳	۸۹۷۶	۲۲۱۱
مرکزی	۶۱۷۹	۶۴۰۹	۶۳۹۸	۶۵۰۱۵	۱۰۴۵۰	۹۷۰
هرمزگان	۴۰۵۶	۱۴۶۸۸	۷۱۴۳	۵۵۲۸۱	۶۷۴۲	۱۹۰۷
همدان	۴۰۰۴	۱۲۲۱۳	۵۳۴۵	۷۳۳۵۰	۹۳۵۰	۱۵۰۵
یزد	۴۶۲۸	۱۴۶۵۵	۵۲۹۰	۵۰۵۱۱	۱۹۴۲۶	۰

۱۵- کاربران معمول اینترنت بر حسب مدت زمان استفاده از اینترنت در ماه به تفکیک استان: ۱۳۸۷

استان	جمع	کمتر از ۱۰ ساعت	۱۰ تا کمتر از ۳۰ ساعت	۳۰ تا کمتر از ۵۰ ساعت
کل کشور	۶۴۵۹۰۰۷	۴۱۰۵۷۲۵	۱۰۷۳۲۵۳	۵۳۹۲۴۹
آذربایجان شرقی	۲۵۴۸۷۷	۱۸۲۳۲۵	۳۷۵۹۵	۱۶۶۳۷
آذربایجان غربی	۱۴۶۸۱۳	۹۳۷۱۰	۱۸۶۹۴	۱۸۷۸۸
اردبیل	۸۵۵۹۹	۶۰۸۸۰	۱۱۰۱۸	۵۹۵۶
اصفهان	۵۳۸۱۳۰	۳۴۵۸۱۱	۸۹۷۸۳	۴۶۱۲۴
ایلام	۲۷۳۵۶	۲۱۵۶۸	۲۹۸۶	۱۲۷۳
بوشهر	۹۲۴۴۴	۴۸۸۷۶	۱۴۶۴۸	۱۴۷۳۰
تهران	۲۰۰۹۰۴۲	۱۰۶۴۹۹۲	۴۲۷۸۸۸	۲۰۴۳۲۹
چهارمحال و بختیاری	۶۳۳۴۶	۳۸۸۳۳	۱۳۵۷۱	۵۰۸۵
خراسان جنوبی	۴۵۱۹۸	۳۳۰۶۸	۵۴۰۱	۲۴۶۹
خراسان رضوی	۴۰۷۹۴۷	۲۶۲۹۹۳	۷۴۸۰۷	۳۰۱۱۳
خراسان شمالی	۲۸۰۰۹	۱۹۱۸۳	۳۷۵۵	۲۱۴۰
خوزستان	۳۵۰۷۹۴	۲۸۴۲۳۱	۳۴۹۲۰	۱۷۵۵۹
زنجان	۸۷۲۱۰	۵۳۴۹۷	۱۸۰۴۰	۶۵۷۲
سمنان	۷۰۴۳۴	۴۷۰۷۱	۱۳۰۰۹	۴۳۸۵
سیستان و بلوچستان	۷۳۸۰۶	۴۷۵۰۴	۹۰۸۴	۷۳۵۹
فارس	۴۰۹۳۸۰	۲۷۷۴۵۰	۶۱۶۹۴	۲۹۶۲۴
قزوین	۹۱۰۱۶	۶۷۵۹۱	۱۲۳۶۷	۴۹۱۳
قم	۹۴۴۵۸	۶۷۶۸۷	۱۲۵۶۷	۷۵۴۸
کردستان	۹۹۹۹۹	۷۱۱۴۹	۱۲۲۱۶	۹۶۳۱
کرمان	۱۷۸۳۹۳	۱۲۲۸۰۸	۲۶۳۴۲	۹۱۸۸
کرمانشاه	۱۲۱۵۶۱	۹۶۷۶۷	۹۴۱۵	۶۵۳۴
کهگیلویه و بویراحمد	۴۹۱۰۲	۳۱۲۸۲	۶۶۷۷	۳۶۳۸
گلستان	۱۲۰۲۹۰	۸۳۰۵۵	۱۵۳۰۸	۸۸۵۹
گیلان	۱۶۴۸۶۲	۱۱۷۲۵۰	۱۸۴۴۰	۱۱۴۶۷
لرستان	۹۱۰۸۳	۷۰۳۵۵	۱۰۳۲۲	۴۴۸۲
مازندران	۲۹۴۸۵۲	۲۰۴۱۴۹	۴۴۳۵۵	۲۰۶۹۹
مرکزی	۱۱۲۹۳۷	۷۲۲۷۳	۱۷۴۶۸	۹۶۸۵
هرمزگان	۱۰۹۸۶۳	۵۹۶۹۶	۱۶۶۷۸	۱۰۸۷۹
همدان	۱۱۵۴۷۰	۸۲۳۰۱	۱۵۰۳۲	۷۰۳۷
یزد	۱۲۴۷۳۵	۷۷۳۷۲	۱۹۱۷۴	۱۱۵۴۹

۱۵- کاربران معمول اینترنت بر حسب مدت زمان استفاده از اینترنت در ماه به تفکیک استان: ۱۳۸۷ (دنباله)

استان	۵۰ تا کمتر از ۱۰۰ ساعت	۱۰۰ تا کمتر از ۲۰۰ ساعت	۲۰۰ ساعت و بیش تر	اظهار نشده
کل کشور	۳۹۳۹۰۲	۲۲۰۹۴۳	۱۱۱۲۹۰	۱۴۶۴۵
آذربایجان شرقی	۱۰۱۹۵	۶۱۵۵	۱۳۲۲	۶۴۸
آذربایجان غربی	۹۶۲۶	۳۶۵۸	۱۸۷۱	۴۶۶
اردبیل	۴۴۴۰	۲۳۲۶	۸۸۸	۹۱
اصفهان	۲۵۹۴۷	۱۲۷۷۷	۶۹۰۵	۷۸۳
ایلام	۶۶۹	۴۲۶	۱۶۲	۲۷۳
بوشهر	۷۰۰۳	۵۰۹۱	۲۰۹۶	۰
تهران	۱۵۵۵۹۷	۹۹۳۷۷	۵۱۱۲۱	۵۷۳۹
چهارمحال و بختیاری	۳۴۷۳	۱۹۰۶	۲۹۱	۱۸۸
خراسان جنوبی	۲۴۰۴	۹۶۲	۸۲۰	۷۵
خراسان رضوی	۲۱۴۹۴	۱۲۸۷۶	۴۶۶۲	۱۰۰۳
خراسان شمالی	۱۵۵۵	۱۲۴۸	۱۲۹	۰
خوزستان	۹۵۰۷	۳۳۱۹	۱۲۵۸	۰
زنجان	۴۷۹۲	۳۲۵۰	۹۹۰	۶۹
سمنان	۳۶۳۵	۲۰۴۵	۲۸۹	۰
سیستان و بلوچستان	۵۶۱۵	۳۰۶۸	۱۰۱۹	۱۵۸
فارس	۱۹۳۸۴	۱۴۴۲۷	۶۰۰۸	۷۹۴
قزوین	۴۰۲۶	۱۵۵۷	۵۶۲	۰
قم	۳۷۷۱	۱۳۲۸	۱۲۵۲	۳۰۵
کردستان	۴۰۶۹	۱۰۹۴	۶۱	۱۷۷۹
کرمان	۱۳۸۰۴	۴۳۰۰	۱۸۳۲	۱۲۱
کرمانشاه	۶۰۳۸	۱۴۳۷	۱۲۶۵	۱۰۷
کهگیلویه و بویراحمد	۴۵۵۹	۱۸۸۹	۷۸۳	۲۷۵
گلستان	۷۶۱۱	۴۲۲۱	۹۳۰	۳۰۷
گیلان	۸۳۶۵	۶۰۰۲	۳۳۳۷	۰
لرستان	۲۷۹۵	۱۸۱۴	۱۰۲۱	۲۹۴
مازندران	۱۳۱۲۳	۵۸۸۰	۶۲۶۲	۳۸۳
مرکزی	۶۳۵۲	۴۲۱۵	۲۹۴۴	۰
هرمزگان	۹۴۱۴	۵۱۴۸	۷۸۷۱	۱۷۶
همدان	۵۷۹۲	۳۷۴۲	۱۲۱۳	۳۵۴
یزد	۸۸۴۷	۵۴۰۵	۲۱۲۸	۲۵۹

۱۶- کاربران معمول اینترنت برحسب جنس و مدت زمان استفاده از اینترنت در ماه: ۱۳۸۷

استان	جمع	مرد	زن	اظهاری نشده
جمع	۶۴۵۹۰۰۷	۳۷۷۶۳۱۱	۲۶۷۶۰۰۲۶	۶۶۷۱
کمتر از ۱۰ ساعت	۴۱۰۵۷۲۵	۲۲۸۶۷۲۶	۱۸۱۵۰۶۴	۳۹۳۶
۱۰ تا کمتر از ۳۰ ساعت	۱۰۷۳۲۵۳	۶۴۴۰۳۳	۴۲۹۲۲۰	.
۳۰ تا کمتر از ۵۰ ساعت	۵۳۹۲۴۹	۳۴۷۶۲۶	۱۹۱۶۲۳	.
۵۰ تا کمتر از ۱۰۰ ساعت	۳۹۳۹۰۲	۲۴۹۴۶۷	۱۴۴۴۳۵	.
۱۰۰ تا کمتر از ۲۰۰ ساعت	۲۲۰۹۴۳	۱۵۹۶۸۵	۶۱۲۵۷	.
۲۰۰ ساعت و بیش تر	۱۱۱۲۹۰	۷۸۴۵۴	۳۰۱۰۱	۲۷۳۵
اظهاری نشده	۱۴۶۴۵	۱۰۳۱۹	۴۳۲۶	.

۱۷- کاربران معمول اینترنت برحسب سن و مدت زمان استفاده از اینترنت در ماه: ۱۳۸۷

استان	جمع	۰ تا ۹ ساله	۱۰ تا ۱۹ ساله	۲۰ تا ۲۹ ساله
جمع	۶۴۵۹۰۰۷	۴۸۲۲۷	۲۰۲۷۳۹۴	۲۸۹۰۸۶۰
کمتر از ۱۰ ساعت	۴۱۰۵۷۲۵	۲۷۰۵۲	۱۴۴۰۱۳۵	۱۷۷۶۱۹۴
۱۰ تا کمتر از ۳۰ ساعت	۱۰۷۳۲۵۳	۳۹۹۰	۳۱۷۱۸۱	۵۰۲۵۸۵
۳۰ تا کمتر از ۵۰ ساعت	۵۳۹۲۴۹	۳۴۱۸	۱۳۵۸۲۹	۲۴۹۲۰۷
۵۰ تا کمتر از ۱۰۰ ساعت	۳۹۳۹۰۲	۶۵۶۲	۸۳۰۶۰	۱۸۹۶۳۰
۱۰۰ تا کمتر از ۲۰۰ ساعت	۲۲۰۹۴۳	۶۹۲۰	۳۷۸۰۴	۱۰۷۶۷۴
۲۰۰ ساعت و بیش تر	۱۱۱۲۹۰	۱۵۳	۷۶۶۰	۶۱۶۹۵
اظهاری نشده	۱۴۶۴۵	۱۳۴	۵۷۲۷	۳۸۷۴

استان	جمع	۳۰ تا ۴۴ ساله	۴۵ تا ۵۹ ساله	۶۰ ساله و بیش تر	اظهاری نشده
جمع	۱۱۶۳۴۷۷	۲۹۱۸۰۷	۲۴۸۱۰	۱۲۴۳۱	
کمتر از ۱۰ ساعت	۶۶۹۵۷۸	۱۷۶۵۲۰	۸۴۰۰	۷۸۴۷	
۱۰ تا کمتر از ۳۰ ساعت	۱۹۸۷۰۹	۳۷۵۴۴	۱۱۹۵۶	۱۲۸۹	
۳۰ تا کمتر از ۵۰ ساعت	۱۱۲۴۰۳	۳۳۴۳۸	۱۹۴۹	۳۰۰۵	
۵۰ تا کمتر از ۱۰۰ ساعت	۸۷۵۴۸	۲۵۸۹۵	۱۱۷۹	۲۹	
۱۰۰ تا کمتر از ۲۰۰ ساعت	۶۱۰۷۲	۶۶۲۰	۶۷۹	۱۷۴	
۲۰۰ ساعت و بیش تر	۲۹۷۴۱	۱۱۶۱۲	۳۴۲	۸۷	
اظهاری نشده	۴۴۲۶	۱۷۹	۳۰۵	.	

۱۸- کاربران معمول اینترنت ۱۰ ساله و بالاتر برحسب وضع فعالیت و مدت زمان استفاده از اینترنت در ماه: ۱۳۸۷

استان	جمع	شاغل	محصل	سایر و اظهارنشده
جمع	۶۳۹۸۳۴۹	۲۰۹۵۶۶۰	۳۲۷۱۶۷۹	۱۰۳۱۰۱۱
کمتر از ۱۰ ساعت	۴۰۷۰۸۲۷	۱۱۶۱۹۹۹	۲۲۲۲۰۴۰	۶۸۶۷۸۷
۱۰ تا کمتر از ۳۰ ساعت	۱۰۶۷۹۷۴	۳۴۹۰۱۱	۵۴۲۰۳۳	۱۷۶۹۳۰
۳۰ تا کمتر از ۵۰ ساعت	۵۳۲۸۲۶	۲۰۵۵۴۹	۲۵۵۴۶۹	۷۱۸۰۷
۵۰ تا کمتر از ۱۰۰ ساعت	۳۸۷۳۱۲	۱۷۳۱۱۶	۱۵۹۵۶۴	۵۴۶۳۲
۱۰۰ تا کمتر از ۲۰۰ ساعت	۲۱۳۸۴۹	۱۲۳۷۵۳	۶۴۱۹۱	۲۵۹۰۵
۲۰۰ ساعت و بیش تر	۱۱۱۰۵۰	۷۷۰۹۵	۲۳۹۳۸	۱۰۰۱۸
اظهارنشده	۱۴۵۱۱	۵۱۳۶	۴۴۴۴	۴۹۳۱